

ТЕХНИЧЕСКИЙ КАТАЛОГ

Модульная коллекция мебели для гостиной «Galaxy»



СОДЕРЖАНИЕ:

1. Назначение набора мебели _____ стр.3
2. Ценовой сегмент _____ стр.3
3. Описание набора _____ стр.3
4. Материалы _____ стр.4
5. Состав набора _____ стр.5
Описание модульной коллекции
Примеры композиций
6. Конкурентные преимущества набора _____ стр.17

1. Назначение набора мебели

Предлагаемая МОДУЛЬНАЯ коллекция предназначена для оформления гостиных и жилых комнат в стиле «минимализм».

Набор выполнен в современных, эксклюзивных для Российского рынка цветовых решениях. В декоре изделий набора используется алюминиевый профиль и цветное стекло.

2. Ценовой сегмент и целевые аудитории потребителей

По уровню цен, мы позиционируем коллекцию «Galaxy» в среднеценовом сегменте мебели для дома. При этом по размеру ассортиментной линейки, функциональным характеристикам изделий, используемым материалам и технологиям производства, коллекция «Galaxy» аналогична коллекциям более высокого ценового уровня.

Наше предложение рассчитано на современных людей, ценящих комфорт, удобство и свободное пространство своего дома!

3. Описание коллекции мебели для спальни

Новая линия мебели для гостиной выполнена в **стиле «минимализм»**, который применительно к мебели подразумевает геометрическую простоту форм и линий, отсутствие габаритных изделий.

Все предметы мебели функциональны и не перегружены декоративной отделкой. Современное исполнение подчеркивает использование в отделке изделий изящных алюминиевых рам и цветного или тонированного стекла.

Гостиная, оформленная в стиле «минимализм» выглядит просторной, поскольку расстановка предметов мебели создает ощущение свободного пространства благодаря отсутствию в серии монолитных изделий, а деление модулей на навесную (настенную) и напольную (тумбовую) части создает ощущение «воздушности» и легкости.

Декор. Коллекция выполнена в трех вариантах цвета:

1. темный декор: **«Молдавская Акация»** шоколадная;
2. темный декор: **NEW! «Дуб Венге»**
3. светлый декор (эксклюзивный для Российского рынка): **«Орех Лион»**

Декор «Молдавская Акация» более выразительный и современный, чем давно присутствующий на Российском рынке и более темный декор «Венге». «Молдавская Акация» - новая текстура на Российском рынке. Красивый теплый оттенок с едва уловимым налетом перламутра выглядит очень ново и современно.

Выразительность рисунка текстуры достигается за счет *слегка приглушенных* вертикальных полос, подчеркнутых чередованиями оттенков коричневого и средне-коричневого цвета. Это очень «активный» рисунок с хорошо читаемыми цветами годовых колец и ярко выраженной имитацией редких срезов сучков.

Все это максимально приближает текстуру к внешнему виду натурального дерева.

NEW! Декор «Дуб Венге» цвета горького шоколада. Рисунок текстуры подчеркнут элегантными тонкими линиями годовых колец средне-коричневого цвета. Впервые появившийся на российском рынке несколько лет назад, декор до сих пор очень актуален.

Изделия, выполненные в этом декоре, прекрасно подходят для современного интерьера.

Цвет декора «Орех Лион» средне-коричневый натуральный декордикого дерева. Выразительность этого декора достигается за счет изящной структуры, выполненной со срезами цветков (элегантное название сучков натурального дерева) и полосами ярко выраженных контрастных, коричневых оттенков. Изысканный оттенок декора «Молдавская Акация» подчеркивается едва уловимым перламутровым налетом.

Изделия, выполненные в этих декорах, прекрасно подходят для современного интерьера.

Коллекция «Galaxy» - наше предложение для молодых, идущих в ногу с современными европейскими тенденциями семей. Гостиная выполнена в современных, эксклюзивных для Российского рынка цветовых решениях и декорирована с использованием игры контрастных материалов: «дерева», стекла, металла.

Параллельно с наборами мебели для гостиных «Galaxy» нами разработана коллекция для спальни «Galaxy Neo» в декорах «Молдавская Акация» и «Орех Лион». Две коллекции вполне могут дополнять друг друга при создании интерьера квартиры в едином стиле и едином цвете «Молдавская Акация» и «Орех Лион».

NEW! К набору мебели для гостиных «Galaxy» в декоре «Дуб Венге» мы предлагаем новую спальню в аналогичном декоре «Блюз».

4. Материалы

- Для изготовления мебели используется только экологически чистая ламинированная плита ДСП толщиной 18 и 25 мм высшего европейского класса эмиссии E1.
- Кромка ПВХ толщиной 1,5 и 2 мм на торцах всех деталей;
- Задние стенки изделий и донья выкатных ящиков - ДВПО;
- Крашеное закаленное стекло в алюминиевой раме;
- Крашеное закаленное стекло на щитовых фасадах;
- Тонированное стекло в алюминиевой раме;
- Зеркальное полотно и стеклянные полки со шлифованной кромкой;
- Импортная лицевая и крепежная фурнитура, в том числе:
 - газлифты на откидных дверях шкафов-витрин;
 - петли-навески шкафов настенного крепления;
 - опоры для цокольных щитов;
 - полкодержатели настенные;
 - металлические ручки
 - светильники накладные для блок-панелей.
- Цветовое решение коллекции
Декор «Молдавская Акация»,
Декор «Орех Лион»,
NEW! Декор «Дуб Венге» в сочетании с алюминиевыми профилями и цветным стеклом.

5. Состав набора

NEW! Модульная коллекция «Galaxy» содержит порядка 50 модулей. Каждый из которых может быть использован для создания композиций, функциональность которых определяется потребностью клиентов. Композиции отличаются *принципом установки, функциональностью и габаритами.*

Принцип установки:

1. *напольное размещение композиций (без крепления к стене);*
2. *смешанное размещение: напольное и настенное размещение изделий.*

Функциональность:

1. шкафы разных высот и функциональности (витрины, шкафы для одежды и белья);
2. тумбы напольные, ТВ тумбы;
3. полки настенного крепления щитовые и стеклянные, межсекционные полки (крепятся между шкафами);
4. стеновые панели;
5. щиты напольные цокольные на опорах (основа для установки шкафов).

Цокольные щиты на плоских опорах служат основой **композиций смешанного типа**, на них устанавливаются напольные тумбы или шкафы различной функциональности. Горизонтальную линию нижней части композиции, образованной напольными тумбами, поддерживает линия навесных настенных шкафов, шкафов-витрин и полок.

Единство смешанных композиций достигается за счет объединения верхней и нижней горизонтальных линий вертикальной составляющей набора - шкафом-колонкой, установленным на одну из тумб или цокольный щит. Поддерживать вертикаль шкафа, призвана стеновая панель или шкафы-витрины вертикальной навески, располагаемые с противоположной от колонки стороны.

Напольные композиции состоят из изделий, не предусматривающих настенного крепления.

Высота композиций варьируется в пределах 1,5 м – 2,0 м.


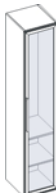
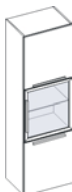

Именно такое размещение изделий, с нашей точки зрения, обеспечивает восприятие наборов как целостных и вполне законченных. Использование в наборе изделий различных глубин создает ощущение многомерности и объема.







Наши дизайнеры разработали порядка 15 композиций разной функциональности и принципа установки (напольное или смешанное размещение) – представлены на стр.15-16.





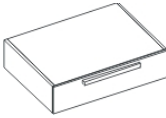
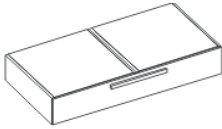
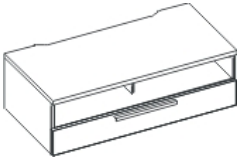
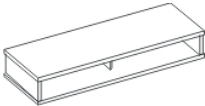
NEW! Эти композиции **можно брать за основу при создании индивидуальных наборов в зависимости от потребностей покупателей.**


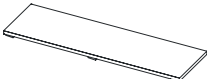
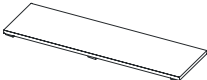
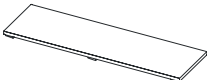

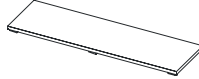
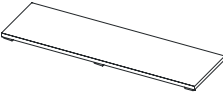
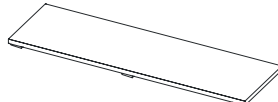
Предложенные нами наборы состоят из представленных далее изделий, составляющих коллекцию:

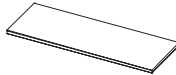



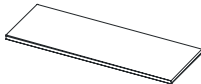
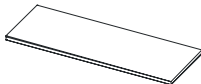
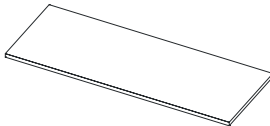
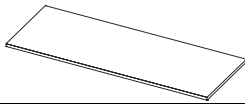
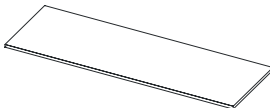
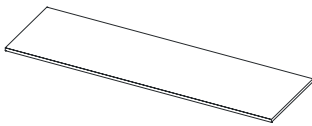
Модульная коллекция мебели для гостиной «Galaxy»:


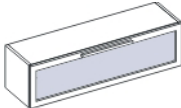
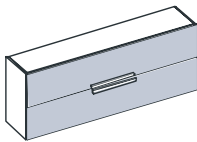
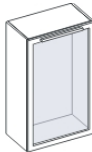
№	Наименование, размеры	Вид	Комплектация
<p>ВНИМАНИЕ! Дополнительные опции для шкафов и тумб напольных, в части цокольных щитов и топов, указаны из расчета, что шкаф приобретается как отдельное изделие. Если шкаф приобретается в составе композиции, цоколи и топы необходимо подбирать исходя из параметров и функционального назначения композиции.</p>			
Напольные изделия. Шкафы h=2018мм.			
1	Шкаф-колонка для одежды и белья 357.95 600 x 434 x 2018		Фасад: 2 щитовые двери. Комплектация базовая: корпус, фасад, 2 щитовые полки (1 стационарная, 2 съемные), выкатная штанга в нижней части шкафа. Дополнительная опция: 1) щит цокольный 357.38; 2) топ 357.24.
2	Колонка 357.96 400 x 437 x 2018		Фасад: бронзовое стекло в алюминиевой раме Комплектация базовая: корпус, фасад, 2 щитовые полки. Дополнительная опция: 1) щит цокольный 357.39 и топ 357.30; 2) к-т полок щитовых 357.7601; 3) к-т полок стеклянных 357.7602; 4) к-т подсветки на стеклянные полки 357.7104.
3	Колонка 357.97 600 x 437x 2018		Фасад: 1) 2 щитовые двери; 2) дверь – бронзовое стекло в алюминиевой раме. Комплектация базовая: корпус, фасад, 2 стационарные щитовые полки, 2 съемные щитовые полки, 1 стеклянная полка. Дополнительная опция: 1) щит цокольный 357.38; 2) топ 357.24. 3) к-т подсветки на стеклянную полку 357.0304.
Напольные изделия. Шкафы h=1514мм			
4	Колонка с баром (правая/левая) 357.06 600 x 434 x 1514		Фасад: 2 щитовые распашные двери. Комплектация базовая: в верхней части: стеклянная полка, зеркало и горизонтальный щит; в нижней части - 2 щитовые полки. Дополнительная опция: 1) щит цокольный 357.38; 2) топ 357.24; 3) Светильник для полки стеклянной 357.0304

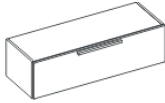
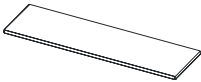
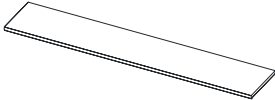
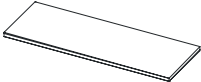
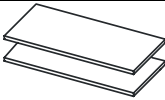
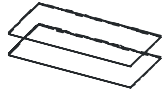

№	Наименование, размеры	Вид	Комплектация
5	Колонка д/ одежды (правая/левая) 357.0601 600 x 434 x 1514		Фасад: 1 щитовая распашная дверь Комплектация базова: 3 щитовые полки, выкатная штанга. Шкаф универсальный: может использоваться со штангой для одежды, с полками для белья. Дополнительная опция: 1) щит цокольный 357.38; 2) топ 357.24..
6	Колонка-витрина 357.76 400 x 437 x 1514		Фасад: бронзовое стекло в алюминиевой раме. Комплектация базовая: корпус, фасад, щитовая полка в нижней части. Дополнительная опция: 1) 357.7602 комплект полок стеклянных; 2) 357.7601 комплект полок щитовых; 3) к-т подсветки на стеклянные полки 357.7104; 4) щит цокольный 357.39 и топ 357.30 если колонка устанавливается отдельно от шкафа 357.06;
Дополнительные опции для установки между шкафами.			
7	Блок-панель «узкая» 357.73 434 x 416 x 1320		Устанавливается на тумбу одноящикovou типа 357.10 с топом и цоколем, крепится к шкафу. Дополнительная опция: 1) стеклянная полка 357.51 (рекомендуем 2 шт); 2) к-т подсветки 357.7304
8	Блок-панель с полкой «высокая» 357.74 1203 x 320 x 1320		Устанавливается на тумбу одноящикovou 357.10 с топом и цоколем, крепится между шкафами. Дополнительная опция: 1) стеклянная полка 357.50 или 357.51; 2) к-т подсветки 357.7404
9	Блок-панель с полкой «низкая» 357.75 1203 x 320 x 1150		Устанавливается на ТВ тумбу 357.98 топом и цоколем, крепится между шкафами. Дополнительная опция: 1) к-т подсветки 357.7404
10	Полка межсекционная 357.99 1203 x 320 x 25		Крепится между шкафами напольными любой высоты. Используется для создания монолитной композиции. Можно использовать как книжную полку или полку для аппаратуры.

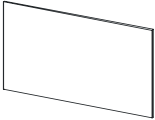
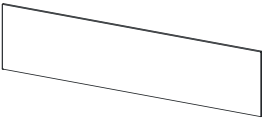
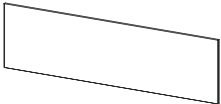

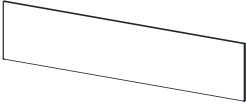
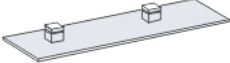
№	Наименование, размеры	Вид	Комплектация
11	Комплект подсветки 357.7304 424 x 19 x 43		Подсветка (люминисцентный светильник - дополнение для блок-панели 357.73. Состав комплекта: 1) светильник в защитном кожухе (1 шт); 2) сетевой шнур.
12	Комплект подсветки 357.7404 424 x 19 x 43 (3 шт.)		Подсветка (люминисцентный светильник) - дополнение для блок-панелей 357.74 и 357.75. Состав комплекта: 1) светильник в защитном кожухе (3 шт); 2) коннектор (2 шт); 3) сетевой шнур.
Напольные изделия. Тумбы.			
ВНИМАНИЕ! Дополнительные опции для тумб напольных указаны из расчета, что тумба приобретается как отдельное изделие. Если тумба приобретается в составе композиции, цоколи и топы необходимо подбирать исходя из параметров и функционального назначения композиции.			
13	Тумба 357.07 600 x 434 x 338		Тумба напольная, с распашной дверью, устанавливается на цокольный щит. В композиции используются 2 тумбы. Доп. Опция: 1) щит цокольный 357.38; 2) топ 357.24;
14	Тумба 357.08 600 x 594 x 170		Тумба напольная, с выкатным ящиком, устанавливается на цокольный щит в составе композиции. Доп. Опция: отдельностоящей не предполагается
15	Тумба 357.09 800 x 594 x 170		Тумба напольная, с выкатным ящиком, устанавливается на цокольный щит. Доп. Опция: отдельностоящей не предполагается
16	Тумба 357.10 1200 x 594 x 170		Тумба напольная сдвоенная, с выкатными ящиками, объединенными единым фасадом, устанавливается на цокольный щит. Доп. Опция: 1) щит цокольный 357.35; 2) топ 357.28;
17	Тумба ТВ 357.98 1203 x 598 x 363		Базовая комплектация: ящик выкатной, ниша с перегородкой без задней стенки для вывода ТВ кабеля, топ. Доп. Опция: 1) щит цокольный 357.35; 2) блок-панель 357.75 для соединения со шкафами в единую композицию.
18	Подставка под ТВ 357.72 1200 x 416 x 195		Подставка ТВ без задней стенки для установки на тумбы.

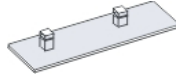

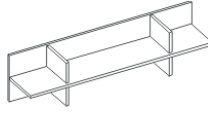
№	Наименование, размеры	Вид	Комплектация
Дополнительные опции для напольных шкафов и тумб			
Цоколи, глубины 438 мм			
19	Щит цокольный 357.39 403 x 56 x 438		Цокольный щит «узкий» отдельно для шкафов 357.76, 357.96 . Щит снабжен опорами, устанавливается на пол, имеет габариты шкафов.
20	Щит цокольный 357.38 603 x 56 x 438		Цокольный щит «узкий» отдельно для шкафов 357.95, 357.06, 357.07, 357.95, тумбы 357.07. Щит снабжен опорами, устанавливается на пол, имеет габариты шкафов/ тумб.
21	Щит цокольный 357.37 1003 x 56 x 438		Цокольный щит «узкий» для комбинации шкафов ширины 400мм и 600мм: 357.76 и 357.06; 357.95 и 357.96; 357.96 и 357.97. Щит снабжен опорами, устанавливается на пол, имеет габариты комбинации шкафов.
22	Щит цокольный 357.36 1203 x 56 x 438		Цокольный щит «узкий» для комбинации шкафов ширины 600мм и 600мм: 357.95 и 357.97 или комбинации тумб ширины 600мм (357.07-2шт.). Щит снабжен опорами, устанавливается на пол, имеет габариты комбинаций шкафов/ тумб.
Цоколи, глубины 598 мм			
Устанавливаются под тумбы напольные глубины 594 мм; При установке под шкафы и тумбы глубины до 440 мм, цоколи будут выступать за габариты этих изделий по глубине (аналогично Композиции №1).			
23	Щит цокольный 357.35 1203 x 56 x 598		Цокольный щит «глубокий» снабжен опорами, устанавливается на пол.
24	Щит цокольный 357.34 1403 x 56 x 598		Цокольный щит «глубокий» снабжен опорами, устанавливается на пол.
25	Щит цокольный 357.33 1603 x 56 x 598		Цокольный щит «глубокий» снабжен опорами, устанавливается на пол.
26	Щит цокольный 357.32 1803 x 56 x 598		Цокольный щит «глубокий» снабжен опорами, устанавливается на пол.

№	Наименование, размеры	Вид	Комплектация
Топы на шкафы напольные			
Топы глубины 342 мм			
27	Топ 357.21 1203 x 342 x 25		Топ на навесную секцию 357.01. (Пример: Комп. №1)
28	Топ 357.22 1803 x 342 x 25		Топ на комбинацию навесных секций 357.03 (3шт) (Пример: Комп. №3)
Топы глубины 438 мм			
29	Топ 357.30 403 x 438 x 25		Топ на колонки 357.76 и 357.96, если они устанавливаются отдельно
30	Топ 357.24 603 x 438 x 25		Топ на колонки 357.06, 357.95, 357.97
31	Топ 357.29 1003 x 438 x 25		Топ на комбинацию шкафов 357.76 и 357.06, 357.95 и 357.96, 357.96 и 357.97 (Пример: Комп. №4)
32	Топ 357.23 1203 x 438 x 25		Топ на 2 тумбы 357.07, на комбинацию шкафов 357.95 и 357.97
Топы глубины 598 мм			
33	Топ 357.28 1203 x 598 x 25		Топ на 2 тумбы 357.08, или на тумбу 357.10
34	Топ 357.27 1603 x 598 x 25		Топ на 2 тумбы 357.09 или комбинацию тумб 357.08 и 357.10
35	Топ 357.26 1803 x 598 x 25		Топ на тумбы 357.08 и 357.10
36	Топ 357.25 2003 x 598 x 25		Топ на тумбы 357.09 и 357.10

№	Наименование, размеры	Вид	Комплектация
Навесные изделия настенного крепления.			
Шкафы. Витрины.			
37	Витрина навесная 357.71 338 x 341 x 1200		Фасад (распашная дверь): бронзовое стекло в алюминиевой раме. Комплектация: корпус, фасад, навески для настенного крепления. Доп.опции: 1) комплект стеклянных полок 357.7102; 2) комплект щитовых полок - 357.7101 3) комплект подсветки – 357.7104 В композиции рекомендуется использовать 3 витрины Допустимые нагрузки: не более 5кг равномерно распределенной нагрузки.
38	Витрина навесная 357.01 1200 x 341 x 338		Фасад (откидная дверь): колорированное стекло с шелкографией в алюминиевой раме. Комплектация: корпус, фасад, газлифты, навески для настенного крепления. Допустимые нагрузки: не более 5кг равномерно распределенной нагрузки.
39	Витрина навесная 357.02 1600 x 342 x 600		Фасад (откидные двери): Колорированное стекло с шелкографией. Наполнение: щитовая полка, опора щитовой полки. Двери открываются: верхняя вверх, нижняя вниз. Комплектация: корпус, полка щитовая, фасад, газлифты откр. вверх/ вниз, навески настенного крепления, полкодержатели металлические. <u>Устанавливать топ на изделие не рекомендуется.</u> Допустимые нагрузки: не более 5кг равномерно распределенной нагрузки.
40	Витрина навесная 357.03 600 x 341 x 1010		Фасад (распашная дверь): бронзовое стекло в алюминиевой раме. Дополнительная опция: 1) к-т щитовых полок (2шт) – 357.0301 2) к-т стеклянных полок (2шт) – 357.0302 3) зеркало – 357.0303 4) подсветка - 357.0304 Допустимые нагрузки: не более 5кг равномерно распределенной нагрузки.

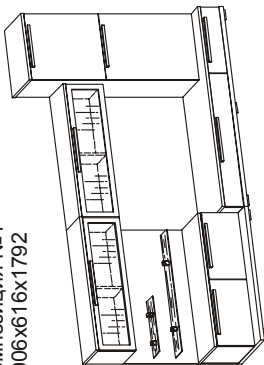
№	Наименование, размеры	Вид	Комплектация
41	Тумба навесная 357.05 1200 x 434 x 338		Тумба настенного крепления. Фасад: щитовая откидная дверь. Комплектация: корпус, фасад, газлифты, навески настенного крепления, полкодержатели металлические. Пример: Комп.№2, нижний уровень крепления. Допустимые нагрузки: не более 5кг равномерно распределенной нагрузки.
Топа для витрин навесных			
42	Топ 357.21 1203 x 25 x 342		Топ на витрину навесную 357.01 В композиции используется 2 топа.
43	Топ 357.22 1803 x 25 x 342		Топ на три витрины 357.03
44	Топ 357.23 1203 x 25 x 438		Топ на тумбу навесную 357.05
Дополнительные опции для витрин.			
45	Комплект полок щитовых 357.0301		Дополнительная опция для шкафа 357.03. В комплекте 2 полки.
46	Комплект полок стеклянных 357.0302		Дополнительная опция для шкафа 357.03. В комплекте 2 полки.
47	Зеркало 357.0303		Дополнительная опция для витрины навесной 357.03
48	Комплект полок щитовых 357.7101	В комплекте 3шт.	Дополнительная опция для шкафа 357.71
49	Комплект полок стеклянных 357.7102	В комплекте 3шт.	Дополнительная опция для шкафа 357.71
50	Комплект полок щитовых 357.7601	В комплекте 3шт.	Дополнительная опция для шкафа 357.76
51	Комплект полок стеклянных 357.7602	В комплекте 3шт.	Дополнительная опция для шкафа 357.76

№	Наименование, размеры	Вид	Комплектация
52	Комплект подсветки 357.0304 Для двух полок		Комплект светильников для освещения 2х стеклянных полок. Устанавливается на торец полки. Состав комплекта: 1) диодные элементы; 2) трансформатор; 3) выключатель; 4) провода. Сборка комплектов проста и удобна.
53	Комплект подсветки 357.7104 Для трех полок		Комплект светильников для освещения 3х стеклянных полок. Устанавливается на торец полки. Состав комплекта: 1) диодные элементы; 2) трансформатор; 3) выключатель; 4) провода. Сборка комплектов проста и удобна.
Стеновые панели настенного крепления.			
54	Панель стеновая 357.11 1203 x 18 x 1035		Декоративная панель настенного крепления.
55	Панель стеновая 357.12 1803 x 18 x 685		Декоративная панель настенного крепления.
56	Панель стеновая 357.13 1403 x 18 x 685		Декоративная панель настенного крепления.
57	Панель стеновая 357.14 1203 x 18 x 685		Декоративная панель настенного крепления.
58	Панель стеновая 357.15 1603 x 18 x 685		Декоративная панель настенного крепления.
Дополнительные опции. Отдельные изделия.			
59	Полка навесная стеклянная «на пеликанах» 357.50 1100 x 6 x 160		Дополнительная опция для блок-панелей, панелей стеновых. Может использоваться как самостоятельное изделие. Устанавливается на стеновую панель 357.11 (Композиция №1), блок-панель 357.74 или стену посредством полкодержателей.

№	Наименование, размеры	Вид	Комплектация
60	Полка стеклянная 357.51 500 x 6 x 160		Дополнительная опция для блок-панелей, панелей стеновых. Может использоваться как самостоятельное изделие. Устанавливается на стеновую панель 357.11(Композиция №1), блок-панель 357.73 или стену посредством полкодержателей.
61	Полка навесная «на пеликанах» 357.40 1196 x 25x 240		Полка щитовая настенного крепления. Устанавливается в полкодержатели «пеликаны». Используется в составе композиций или как отдельное изделие.
62	Полка навесная 357.04 1200 x 258 x 300		Полка щитовая открытая настенного крепления. Используется в составе композиций или как отдельное изделие.

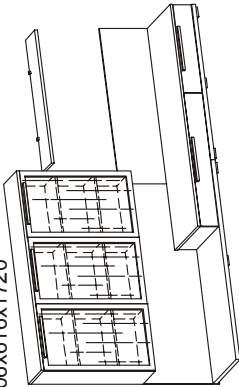
МОДУЛЬНАЯ ПРОГРАММА **GALAXY** МЕБЕЛЬ ДЛЯ ГОСТИНОЙ

Композиция №1
 3006x616x1792



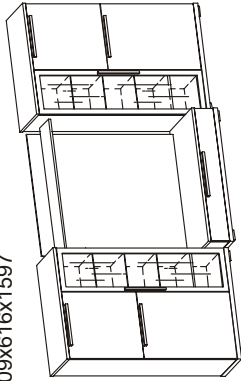
- 357.01 Витрина навесная - 2 шт.
- 357.21 Топ - 2 шт.
- 357.07 Тумба с ящиками - 2 шт.
- 357.23 Топ - 1 шт.
- 357.35 Шит цокольный - 1 шт.
- 357.10 Тумба сдвоенная - 1 шт.
- 357.26 Топ - 1 шт.
- 357.32 Шит цокольный - 1 шт.
- 357.08 Тумба - 1шт.
- 357.06 Колонка (лев./прав.) - 1 шт.
- 357.24 Топ - 1 шт.
- 357.11 Панель стеновая - 1 шт.
- Дополнительные опции:**
- 357.50 Полка стеклянная 1100x160x6
- 357.51 Полка стеклянная 500x160x6

Композиция №3
 3206x616x1720



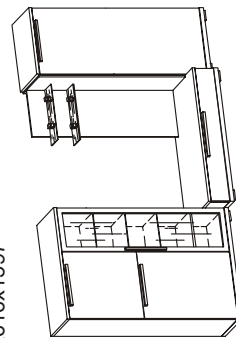
- 357.12 Панель стеновая - 1 шт.
- 357.23 Топ - 1 шт.
- 357.03 Витрина навесная - 3 шт.
- без полок, к-ты полок заказываются отдельно для каждой витрины**
- 357.22 Топ - 1 шт.
- 357.10 Тумба сдвоенная - 1 шт.
- 357.09 Тумба - 1 шт.
- 357.25 Топ - 1 шт.
- 357.32 Шит цокольный - 1 шт.
- 357.34 Шит цокольный - 1 шт.
- 357.40 Полка навесная - 1 шт.
- Опции для витрины 357.03:**
- 357.0301 К-т полок, стеклянных
- 357.0302 К-т полок, стеклянных
- Дополнительные опции:**
- 357.0303 Зеркало в витрину для 357.03
- 357.40 Полка навесная

Композиция №4
 3209x616x1597



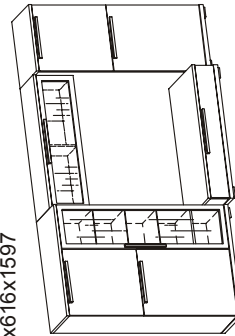
- 357.06 Колонка (лев./прав.) - 2 шт.
- 357.76 Колонка/витрина - 2 шт.
- без полок, к-ты полок заказываются отдельно для каждой витрины**
- 357.37 Шит цокольный - 2 шт.
- 357.29 Топ - 2 шт.
- 357.74 Блок-панель с полкой - 1 шт.
- 357.10 Тумба сдвоенная - 1 шт.
- 357.35 Шит цокольный - 1 шт.
- 357.28 Топ - 1 шт.
- Опции для витрины:**
- 357.7601 К-т полок, стеклянных для 357.76
- 357.7602 К-т полок, стеклянных для 357.76
- Дополнительные опции:**
- 357.7404 К-т подставки для 357.74

Композиция №5
 2809x616x1597



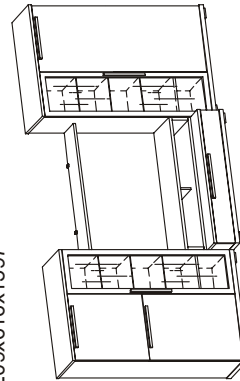
- 357.06 Колонка с баром - 1 шт.
- 357.0601 Колонка для одежды - 1 шт.
- 357.76 Колонка (с 1 полкой) - 1 шт.
- 357.73 Блок панель - 1 шт.
- 357.10 Тумба - 1 шт.
- 357.24 Топ - 1 шт.
- 357.29 Топ - 1 шт.
- 357.28 Топ - 1 шт.
- 357.35 Шит цокольный - 1 шт.
- 357.37 Шит цокольный - 1 шт.
- 357.38 Шит цокольный - 1 шт.
- Опции для колонки 357.76:**
- 357.7601 К-т полок, стеклянных - 3 шт.
- 357.7602 К-т полок, стеклянных - 3 шт.
- Дополнительные опции:**
- 357.51 Полка навесная, стеклянная для 357.73 - 2 шт.

Композиция №6
 2809x616x1597



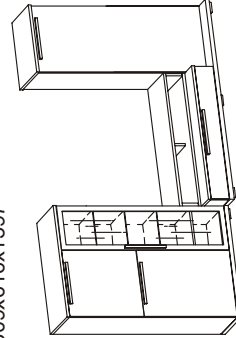
- 357.01 Витрина навесная - 1 шт.
- 357.06 Колонка с баром - 2 шт.
- 357.76 Колонка (с 1 полкой) - 1 шт.
- 357.21 Топ - 1 шт.
- 357.24 Топ - 1 шт.
- 357.29 Топ - 1 шт.
- 357.10 Тумба - 1шт.
- 357.28 Топ - 1 шт.
- 357.35 Шит цокольный - 1 шт.
- 357.37 Шит цокольный - 1 шт.
- 357.38 Шит цокольный - 1 шт.
- Опции для колонки 357.76:**
- 357.7601 К-т полок, стеклянных - 3 шт.
- 357.7602 К-т полок, стеклянных - 3 шт.

Композиция №7
 3209x616x1597



- 357.01 Витрина навесная - 1 шт.
- 357.06 Колонка с баром - 1 шт.
- 357.0601 Колонка для одежды
- 357.76 Колонка (с 1 полкой) - 2 шт.
- 357.10 Тумба - 1шт.
- 357.72 Тумба (подставка)
- 357.29 Топ - 2 шт.
- 357.28 Топ - 1 шт.
- 357.35 Шит цокольный - 1 шт.
- 357.37 Шит цокольный - 2 шт.
- Опции для колонки 357.76:**
- 357.7601 К-т полок, стеклянных - 3 шт.
- 357.7602 К-т полок, стеклянных - 3 шт.
- Дополнительные опции:**
- 357.40 Полка навесная - 1 шт.

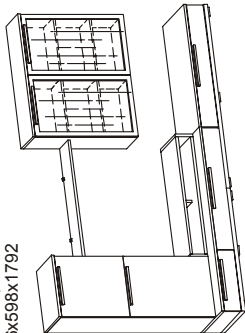
Композиция №8
 2809x616x1597



- 357.06 Колонка с баром - 1 шт.
- 357.0601 Колонка для одежды
- 357.76 Колонка (с 1 полкой) - 1 шт.
- 357.21 Топ - 1 шт.
- 357.24 Топ - 1 шт.
- 357.29 Топ - 1 шт.
- 357.10 Тумба - 1 шт.
- 357.72 Тумба (подставка) - 1 шт.
- 357.28 Топ - 1 шт.
- 357.35 Шит цокольный - 1 шт.
- 357.37 Шит цокольный - 1 шт.
- 357.38 Шит цокольный - 1 шт.
- Опции для колонки 357.76:**
- 357.7601 К-т полок, стеклянных - 3 шт.
- 357.7602 К-т полок, стеклянных - 3 шт.

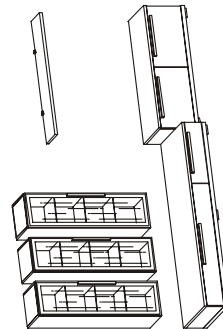
МОДУЛЬНАЯ ПРОГРАММА **GALAXY** МЕБЕЛЬ ДЛЯ ГОСТИНОЙ

Композиция №9
3206x598x1792



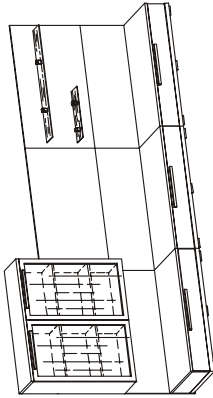
- 357.03 Витрина навесная - 2 шт. без полок, к-ты полок заказываются отдельно для каждой витрины
- 357.21 Топ - 1 шт.
- 357.06 Колонка (лев./прав.) - 1 шт.
- 357.24 Топ - 1 шт.
- 357.70 Полка навесная - 1 шт.
- 357.72 Тумба (подставка) - 1 шт.
- 357.14 Тумба - 2 шт.
- 357.08 Тумба - 1 шт.
- 357.28 Топ - 1 шт.
- 357.26 Топ - 1 шт.
- 357.32 Шит цокольный - 1 шт.
- 357.37 Шит цокольный - 1 шт.
- 357.36 Шит цокольный - 1 шт.
- Опции для витрины 357.03:**
- 357.0301 К-т полок штюковых
- 357.0302 К-т полок стеклянных
- Дополнительные опции:**
- 357.0303 Зеркало в витрину 357.03

Композиция №13
3006x598x1783



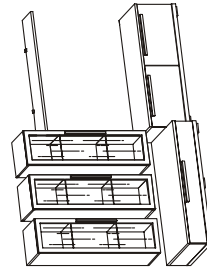
- 357.71 Витрина навесная - 3 шт. без полок, к-ты полок заказываются отдельно для каждой витрины
- 357.40 Полка навесная - 1 шт.
- 357.07 Тумба (распашная дверь) - 2 шт.
- 357.08 Тумба - 1 шт.
- 357.10 Тумба - 1 шт.
- 357.23 Топ - 1 шт.
- 357.28 Топ - 1 шт.
- 357.35 Шит цокольный - 1 шт.
- 357.26 Топ - 1 шт.
- 357.36 Шит цокольный - 1 шт.
- 357.36 Шит цокольный - 1 шт.
- Опции для витрины 357.71:**
- 357.7101 К-т полок штюковых
- 357.7102 К-т полок стеклянных

Композиция №10
3609x616x1720



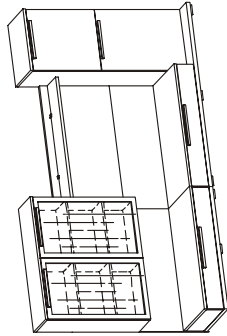
- 357.03 Витрина навесная - 2 шт. без полок, к-ты полок заказываются отдельно для каждой витрины
- 357.21 Топ 1 шт.
- 357.14 Панель стеновая - 5 шт.
- 357.35 Шит цокольный - 3 шт.
- 357.28 Топ - 3 шт.
- Опции для витрины 357.03:**
- 357.0301 К-т полок штюковых
- 357.0302 К-т полок стеклянных
- Дополнительные опции:**
- 357.0303 Зеркало в витрину 357.03
- 357.50 Полка навесная стеновая 1100x160x6
- 357.51 Полка навесная стеновая 500x160x6

Композиция №14
2406x598x1625



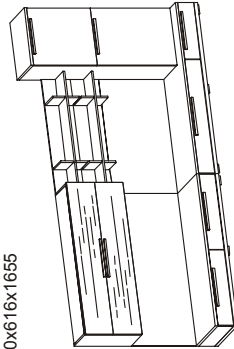
- 357.71 Витрина навесная - 3 шт. без полок, к-ты полок заказываются отдельно для каждой витрины
- 357.40 Полка навесная - 1 шт.
- 357.07 Тумба (распашная дверь) - 2 шт.
- 357.10 Тумба - 1 шт.
- 357.23 Топ - 1 шт.
- 357.28 Топ - 1 шт.
- 357.35 Шит цокольный - 1 шт.
- 357.36 Шит цокольный - 1 шт.
- Опции для витрины 357.71:**
- 357.7101 К-т полок штюковых
- 357.7102 К-т полок стеклянных

Композиция №11
3006x616x1720



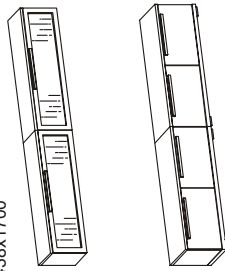
- 357.03 Витрина навесная - 2 шт. без полок, к-ты полок заказываются отдельно для каждой витрины
- 357.21 Топ 1 шт.
- 357.06 Колонка (лев./прав.) - 1 шт.
- 357.24 Топ - 1 шт.
- 357.40 Полка навесная - 1 шт.
- 357.14 Панель стеновая - 3 шт.
- 357.10 Тумба - 2 шт.
- 357.28 Топ - 2 шт.
- 357.26 Топ - 1 шт.
- 357.32 Шит цокольный - 1 шт.
- 357.37 Шит цокольный - 1 шт.
- 357.36 Шит цокольный - 1 шт.
- Опции для витрины 357.03:**
- 357.0301 К-т полок штюковых
- 357.0302 К-т полок стеклянных
- Дополнительные опции:**
- 357.0303 Зеркало в витрину 357.03

Композиция №15
3400x616x1655



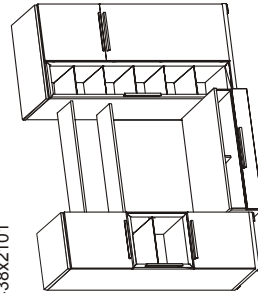
- 357.02 Витрина навесная - 1 шт. без полок, к-ты полок заказываются отдельно для каждой витрины
- 357.14 Панель стеновая - 1 шт.
- 357.40 Полка навесная - 1 шт.
- 357.06 Колонка (лев./прав.) - 1 шт.
- 357.04 Полка навесная - 2 шт.
- 357.08 Тумба - 1 шт.
- 357.09 Тумба - 2 шт.
- 357.10 Тумба - 1 шт.
- 357.24 Топ - 1 шт.
- 357.26 Топ - 1 шт.
- 357.32 Шит цокольный - 1 шт.
- 357.33 Шит цокольный - 1 шт.

Композиция №12
2406x438x1700



- 357.01 Витрина навесная - 2 шт. без полок, к-ты полок заказываются отдельно для каждой витрины
- 357.21 Топ - 2 шт.
- 357.23 Топ - 2 шт.
- 357.36 Шит цокольный - 2 шт.

Композиция №16
2803x438x2101



- 357.07 Колонка (лев./прав.) - 1 шт.
- 357.76 Блок-панель с полкой - 1 шт.
- 357.75 Колонка (дождеды и белья (лев./прав.) - 1 шт.
- 357.88 Колонка - 1 шт.
- 357.89 Полка межсекционная - 1 шт.
- 357.88 Тумба - 1 шт.
- 357.24 Топ - 1 шт.
- 357.29 Топ - 1 шт.
- 357.35 Шит цокольный - 1 шт.
- 357.37 Шит цокольный - 1 шт.
- 357.38 Шит цокольный - 1 шт.
- Опции для колонки 357.06:**
- 357.7601 К-т полок штюковых - 3 шт.
- 357.7602 К-т полок стеклянных - 3 шт.

6. Конкурентные преимущества

Функциональность, практичность, современное исполнение модульного набора характеризуется простым и лаконичным дизайном, современным стилем, оригинальным решением цвета изделий и материалов, используемых в отделке.

1. **Расширенный ряд композиций.** Коллекция гостиных включает в себя два направления:
 - a. Напольные конструкции (без использования стен в монтаже);
 - b. Смешанный тип (комбинация напольных тумб и навесных шкафов).
 2. **Универсальность.** Предлагаемые нами коллекции мебели для гостиной «Galaxy» и спальни «Galaxy Neo», а так же спальни «Блюз» и гостиной «Galaxy» в декоре «Дуб Венге». Эти коллекции, выполненные в одном стиле и одной цветовой гамме позволяют оформить всю квартиру в едином стиле.
 3. **Конкурентоспособная цена** при неизменном качестве используемых материалов и их правильном применении:
 - a. **Кромка ПВХ**, толщиной **2 мм** используется на открытых деталях изделий. Противоударная кромка защищает наиболее подверженные механическим воздействиям детали изделий от повреждений в процессе эксплуатации.
 - b. **Профиль алюминиевый** на фасадах витрин. Несет на себе эстетические и практические свойства. Эстетическое наполнение – это игра контрастов, основанная на сочетании дерева цвета «Молдавская Акация», стекла и металла. Алюминиевый профиль в качестве кромки повышает потребительские свойства товара в части практичности.
 - c. В деталях корпуса изделий, используются **распорные медные муфты**, позволяющие многократно собирать и разбирать изделие. Это очень удобно при переездах, требующих демонтажа мебели. Использование распорных муфт увеличивает прочность крепления деталей изготовленных из ДСП.
 - d. Высококачественная **металлическая лицевая и крепежная фурнитура** импортного производства.
 - e. Направляющие для выкатных ящиков «**квадро**». Применение этих направляющих позволяет добиться более эстетичного внешнего вида, так как на видимых при выдвигании поверхностях ящика отсутствуют металлические детали и повысить практичность изделия. Направляющие «квадро» имеют более высокие потребительские свойства: позволяют легко открывать и закрывать, выдерживают большую нагрузку.
 - f. Высокопрочный механизм открывания фасадов «газлифт». Фасад – откидная дверь навесных изделий, устанавливается на петли и откидной механизм «газлифт». Механизм обеспечивает плавное открывание двери, удерживает ее в открытом состоянии и минимизирует нагрузку на петли.
 - g. Высокопрочный механизм вертикального открывания фасадов. Фасад – раздвижная дверь навесной витрины, устанавливается на механизм вертикального раздвижения. Механизм обеспечивает плавное открывание дверей в противоположных направлениях (вверх, вниз) и удерживает их в открытом состоянии.
 - h. **Колорированное стекло**, используемое на фасадах изделий - **закаленное** имеет шлифованную кромку. Стекло клеится на фасады посредством двустороннего скотча повышенной прочности и дополнительно притягивается ручкой в двух точках крепления или устанавливается в алюминиевую раму.
- На фасадах используется высококачественное стекло.
- ✓ Колорированное закаленное стекло, окрашенное методом «шелкография». Это самый практичный способ нанесения краски на стекло, при котором поверхность становится устойчивой к воздействию света, воды, средствам по уходу за стеклом, механическим воздействиям. Закаленное стекло при некорректном обращении рассыпается в мелкую крошку, которой практически невозможно пораниться.
 - ✓ Бронзовое тонированное стекло имеет поверхность устойчивую к воздействию света, воды, средствам по уходу за стеклом, механическим воздействиям.