

ТЕХНИЧЕСКИЙ КАТАЛОГ

Коллекция мебели для гостиных
«LUNA»/ «Ассоль»

модульная программа 2011



1. Назначение набора мебели

Коллекция мебели для гостиных «Luna»/«Ассоль» предназначена для оборудования гостиных и жилых комнат различной площади и планировки.

Набор выполнен в совершенно новом для Российского рынка древесном декоре «Ясень Шимо», разработанному по эксклюзивному заказу «Мебель-Москва».

Для изготовления деталей используется новейшая технология производства декоративных пленок, позволяющих создать имитацию текстуры натурального шпона. Коллекция декорирована с использованием таких материалов, как МДФ, натуральная кожа, металл, стекло.

Коллекция выполнена в современном стиле с применением экологически чистых природных материалов тёплых оттенков, позволяющих создать романтическую и спокойную обстановку.

Для создания интерьера дома в едином стиле и цветовом решении, мы предлагаем комбинировать наборы для гостиных с изделиями мебели для спальни «Ассоль». Такое сочетание позволяет оборудовать интерьеры жилых пространств-студий, где объединяются спальня и гостиные зоны.

2. Ценовой сегмент и целевые аудитории потребителей

По уровню цен, мы позиционируем коллекцию для гостиных «Luna»/«Ассоль» в сегменте «средний плюс».

Наше предложение рассчитано на людей, идущих в ногу с современными тенденциями, имеющих высокие требования к эстетическому исполнению мебели и стильному интерьеру.

3. Описание коллекции мебели для спальни

Коллекция «LUNA»/«Ассоль» выполнена в нежных приглушенных тонах, присущих оттенкам натурального дерева, и декорирована сочетанием деталей различных объемов и игры контрастных материалов:

- фигурный профиль МДФ различных сечений на боковых стенках изделий, обеспечивающих округлую мягкость линий корпуса и простые ровные без лишних деталей фасады;
- натуральная кожа и металл на стильной лицевой фурнитуре;
- стекло с фацетом и подсветка;

ДЕКОР.

При выборе декоров для коллекции дизайнеры использовали самые модные мировые тенденции. Благодаря богатству структуры, декоры завораживают и притягивают взгляд. Гармонией рисунка заявляют о себе спокойно, ненавязчиво и уверенно. Их слегка приглушенные, подернутые перламутровой дымкой тона отражают общее стремление к натуральным оттенкам.

Коллекция выполнена в эксклюзивных, абсолютно новых для российского рынка декорах, разработанных по индивидуальному заказу «Мебель-Москва» - декор «Ясень Шимо» в светлом и темном тонах.

Завораживающая мелкая структура древесного декора притягивает взгляд многообразием появляющихся оттенков. Тонкие полосы годовых колец, чередуясь с узорчатыми срезами цветков, создают подвижный рисунок декора, оставляя неповторимое ощущение трехмерности. Мелодичность и гармония узора подчеркивает элегантность и благородность декора.

Мы используем декор «Ясень Шимо» в двух вариантах:

«Ясень Шимо светлый» - нежный светлый декор оттенка слоновой кости. Рисунок текстуры намечен элегантными тонкими линиями годовых колец цвета слоновой кости.

«Ясень Шимо темный» - нежный декор оттенка какао с легким налетом перламутровой дымки. Рисунок текстуры намечен элегантными тонкими линиями годовых колец спектра от палевого до средне-коричневого.

Поверхность профильных элементов фасадов в декоре «Ясень шимо» имеет i-tec эффект, что добавляет к объемному рисунку тактильные ощущения, преломление света передает эффект, аналогичный покрытию из натурального шпона.

ИСПОЛНЕНИЕ. Дизайн.

Дизайн коллекции простой и лаконичный, при этом очень современный и стильный. Округлые, плавные линии топов, цоколей и боковых деталей корпуса изделий обрамляют сдержанную прямолинейность фасадов, создавая впечатление легкости и бесконечности пространства.

«Легкая», «нежная», «бесконечная» – ключевые слова, эмоционально характеризующие коллекцию.

В коллекции «LUNA» / «Ассоль» используется новое поколение фурнитуры:

А) Система направляющих Quadro с функцией «стоп-контроль» и демпфированием, обеспечивающими самостоятельное плавное втягивание выкатных ящиков; Система Quadro – это новое поколение направляющих, позволяющих создать эстетичный внешний вид выкатных ящиков и добиться высокой практичности изделий.

Quadro – направляющие, которых не видно и почти не слышно!

Б) Петли дверей – уникальное закрытие! Используемые петли соответствуют высочайшим требованиям к удобству и функциональности. Петли выполнены по новейшей технологии: демпфирующий элемент встроен в петлю незаметно. Легкое касание – и двери закрываются плавно и бесшумно! У петель, которые мы используем, безупречный современный облик, они соответствуют всем современным требованиям к дизайну, качеству и функциональности.

В) Стильная лицевая фурнитура: стильная ручка-реллинг, облицованная кожей с отстрочкой:

- цвета «карамель» для изделий в декоре «Ясень Шимо светлый»
- цвета «мокко» для изделий в декоре «Ясень Шимо темный»;

Применение стильной лицевой фурнитуры усиливает эстетическое впечатление от коллекции.

4. Материалы, используемые в коллекции

- Для изготовления мебели используется только экологически чистая ламинированная плита ДСП толщиной 18 и 25 мм высшего европейского класса эмиссии E1 со структурированным покрытием.
- ПВХ кромка толщиной 1 и 2мм на деталях, выполненных из плиты 25 мм; толщиной 1мм на фасадных деталях, выполненных из плиты 18мм.
- Задние стенки изделий и донья выкатных ящиков – **ХДФ*** 3мм, в глубоких ящиках тумб, донья ящиков изготовлены из ЛДСП толщиной 18мм; Таким образом дно ящика не прогнется при максимальной загрузке глубокого ящика;

**ХДФ - древесноволокнистая плита высокой плотности (HDF - High Density Fiberboards)(используется вместо ДВП). Материал создается на основе древесных отходов, поэтому является натуральным, обладает всеми достоинствами натурального дерева, но без многих его недостатков, таких, как подверженность деформациям вследствие повышения влажности и изменения температуры, горючесть, поражение грибами и насекомыми и так далее. Этот материал – HDF – при относительной тонкости листов обладает очень высокой прочностью; стойкостью к истиранию; надежностью, долговечностью; влагоустойчивостью; возможностью придания ему различных форм; стойкостью к агрессивным средам; экологически безопасен. Данный материал применяется для всех коллекций выпускаемой продукции «Мебель-Москва», вместо применяемого ранее ДВП.*

- Боковые панели, служащие для завершения композиции или шкафной группы, изготовлены из профиля МДФ декорированного в цвет основной текстуры;
- Импортная лицевая и крепежная фурнитура, в том числе:
 - Петли дверные со встроенным демпфером фирмы Hettich, обеспечивающие плавное и бесшумное закрытие;
 - Система направляющих Quadro с функцией «стоп-контроль» фирмы Hettich для выкатных ящиков;
 - Вся крепежная фурнитура фирмы Hettich;
 - стильная лицевая фурнитура: ручки – реллинг, облицованные натуральной кожей с отстрочкой двух вариантов цвета «карамель», «мокко», страна-производитель Испания;
 - светодиодная подсветка полок;

5. Особенности комплектации

Уникальная модульная система позволяет:

- ✓ комбинировать изделия 5 разных уровней, создавая разновысотные композиции;
- ✓ выбирать соотношение открытых и закрытых поверхностей, распашных дверей и выкатных ящиков, задавая уровень функциональности набора;
- ✓ формировать жилые пространства-студии, объединяя гостиную комнату и комнату для сна и отдыха, используя изделия коллекции для спальни «Ассоль».

Изделия 4 разных уровней:

1 уровень: Тумбы высотой 424 мм.

Могут использоваться как в составе композиций, так и как самостоятельные изделия.

2 уровень: Шкафы навесные. Изделия могут использоваться, как отдельные модули, также могут сформировывать навесную секцию, состоящую из нескольких навесных шкафов.

Внимание!!! На первом этапе ввода коллекции предполагается использование витрины навесной настенного крепления в следующих вариантах:

- в комбинации из двух (включены в композицию №5)

- в комбинации из двух и объединяющих топов (382.23 - 4шт. + 382.932 – 1 комплект)

- в комбинации из четырех витрин и объединяющих композиции топов (382.23 - 4шт. + 382.933 – 1 комплект, включены в композицию №15).

3 уровень (о времени введения в коллекцию будет сообщено дополнительно): Шкафы высотой 1128мм (размер с учетом высоты щита цокольного и топа). Изделия могут использоваться как составляющие какой-либо композиции, в том числе разноуровневой, так и как самостоятельные, отдельно стоящие изделия в обязательной комбинации со стенками завершающими необходимой высоты и комплектом щита цокольного и топа.

4 уровень: Шкафы высотой 1480мм (размер с учетом высоты щита цокольного и топа).

Изделия могут использоваться как составляющие какой-либо композиции, в том числе разноуровневой, так и как самостоятельные отдельно стоящие изделия, в обязательной комбинации со стенками завершающими необходимой высоты и комплектом щита цокольного и топа.

5 уровень: Шкафы высотой 2184 мм (размер с учетом высоты щита цокольного и топа).

Высокие шкафы, используются как самостоятельные изделия в комплектации с завершающими элементами, а также позволяют создавать разноуровневые композиции, или формировать шкафные группы, функционал и наполнение которых зависит только лишь от потребностей покупателя. В обязательную комплектацию с изделиями данного уровня должны входить стенки завершающие и комплект щита цокольного и топа.

Дополнительные изделия:

В ассортиментный ряд коллекции входят навесные полки настенного крепления различных размеров по длине. Полки дополнительно комплектуются подсветкой.

В базовую комплектацию всех витрин коллекции не входят полки. Для внутреннего наполнения витрин предлагаются следующие дополнительные опции:

01: Полки щитовые

382.2301 Полка щитовая д/шкафа шириной 600мм **382.23, 382.45, 382.55.** (в упаковке 1 шт.)

В зависимости от функциональности можно комплектовать полкой в количестве одной или двух шт.

382.4301 Полка щитовая д/шкафа шириной 450мм **382.43** (в упаковке 1 шт.)

В зависимости от функциональности можно комплектовать полкой в количестве одной или двух шт.

382.5401 К-т полок щитовых д/колонки **382.54** (в упаковке 4шт.)

02: Полки стеклянные**382.2302** Полка стеклянная д/шкафа шириной 600мм **382.23, 382.45, 382.55.** (в упаковке 1 шт.)

В зависимости от функциональности можно комплектовать полкой в количестве одной или двух шт.

382.4302 Полка стеклянная д/шкафа шириной 450мм **382.43** (в упаковке 1 шт.)

В зависимости от функциональности можно комплектовать полкой в количестве одной или двух шт.

382.5402 К-т полок стеклянных д/колонки **382.54** (в упаковке 4шт.)**03: Зеркало на заднюю стенку****382.2303** Зеркало для шкафа шириной 600мм **382.23, 382.45, 382.55.****382.4303** Зеркало для шкафа шириной 450мм **382.43****382.5403** Зеркало для д/колонки **382.54**

Обращаем Ваше внимание, что установка зеркал на задний полки витрины производится только при комплектации витрины полками стеклянными. Комплектация зеркал с полками щитовыми невозможна.

04: Комплект подсветки стеклянных полок.**357.0304** К-т подсветки для стеклянных полок (для двух полок)

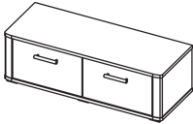
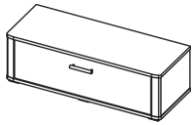
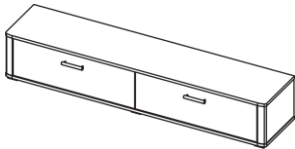
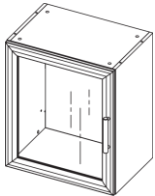
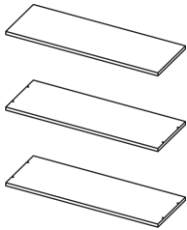
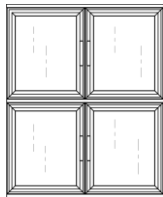
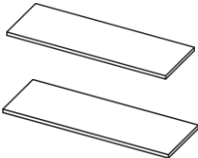
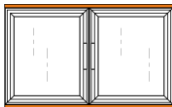
Комплект может применяться, как в витрине с 2 полками, так и для подсветки полок в двух рядом расположенных витринах (к-т универсальный для коллекций Luna и Galaxy)

357.7104 К-т подсветки для стеклянных полок (для 4-х полок) (к-т универсальный для коллекций Luna и Galaxy)**Е: Комплект светильников для полок настенных****382.СВП01** - для полок длиной 1200мм**382.СВП02** - для полок длиной 1400, 1500, 1700мм**Принцип построения композиций шкафной группы модульной системы «LUNA»/ «Ассоль»:**


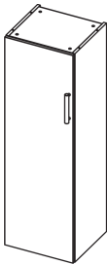

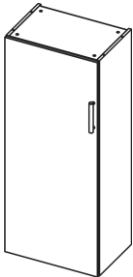
Любая композиция состоит из следующих элементов:

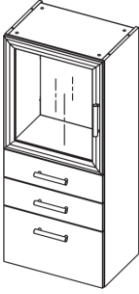


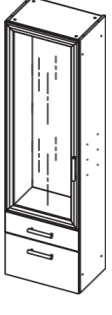
1. Шкаф, колонка или набор изделий одной высоты, соединенных в единую композицию;
2. Комплект стенок завершающих для каждого отдельно стоящего модуля: шкафа, колонки или набора изделий одной высоты:
382.40 - для изделий $h=1410$ мм - 2 шт;
382.50 - для изделий высотой $h=2114$ мм – 2шт.
3. Комплект из щита цокольного и топа необходимой длины. Длина комплекта определяется размером шкафа, колонки или набора изделий одной высоты.

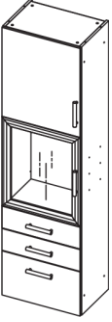


6. Состав модульной коллекции 2011 год

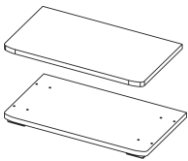
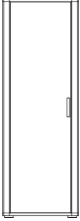

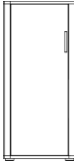

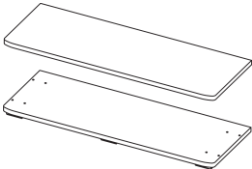
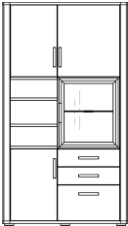



Наименование	Вид композиции	Описание
Уровень 1: Тумбы		
382.01 Тумба Ширина: 1350 Глубина: 514 Высота: 424		Тумба с двумя глубокими ящиками. Дно ящиков выполнено из ЛДСП 18мм в целях предотвращения прогибания дна при максимальной нагрузке. Изделие может использоваться в составе композиций, и как самостоятельное изделие.
382.04 Тумба Ширина: 1350 Глубина: 514 Высота: 424		Тумба с одним глубоким ящиком. Дно ящика выполнено из ЛДСП 18мм в целях предотвращения прогибания дна при максимальной нагрузке. Изделие может использоваться в составе композиций, и как самостоятельное изделие.
382.06 Тумба Ширина: 2400 Глубина: 514 Высота: 424		Тумба с двумя глубокими ящиками. Дно ящика выполнено из ЛДСП 18мм в целях предотвращения прогибания дна при максимальной нагрузке. Изделие может использоваться в составе композиций, и как самостоятельное изделие.
Уровень 2: Шкафы навесные		
382.23 Секция навесная Ширина: 600 Глубина: 411 Высота: 706		Шкаф-витрина навесная. В базовую комплектацию витрины не включены полки. В зависимости от функциональности можно выбрать полку щитовую или стеклянную (1шт. или 2 шт.), а также зеркало на заднюю стенку и подсветку стеклянных полок. Дополнительные опции: 382.2301 Полка щитовая д/шкафа шириной 600мм 382.2302 Полка стеклянная д/шкафа шириной 600мм 382.2303 Зеркало для шкафа шириной 600мм 357.0304 К-т подсветки для стеклянных полок (для двух полок) <i>Изделие не может использоваться как самостоятельное изделие. Используется только в комплекте с другими витринами и с завершающими топами.</i>
Внимание! Перед навешиванием секции навесной следует проконсультироваться у специалистов о возможностях ее навешивания на стены Вашего жилого помещения и выборе необходимых креплений. Крепления навесных шкафов к стене выбираются в зависимости от материала стен. Не рекомендуем навешивать секции на стены из гипсокартона, т.к. прочность этого материала не предполагает навешивания подобных шкафов. Рекомендуем не перегружать навесной шкаф. Допустимый вес наполнения секции - не более 3 кг на полку.		
382.933 К-т топов прямых (3шт.) Ширина: 1200 Глубина: 414 Высота: 25 (1шт.)		Комплект топов прямых длина 1200мм (3шт.): является опцией дополнительной для комплектации композиции из четырех секций навесных 382.23 
382.932 К-т топов прямых (2шт.) Ширина: 1200 Глубина: 414 Высота: 25 (1шт.)		Комплект топов прямых длина 1200мм (2шт.): является опцией дополнительной для комплектации композиции из двух секций навесных 382.23 
Наименование	Вид композиции	Описание



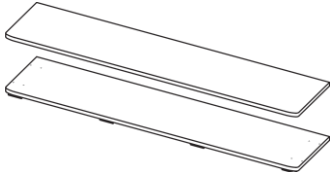
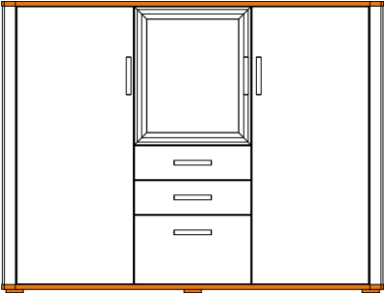
Уровень 4: Изделия высоты 1410 мм

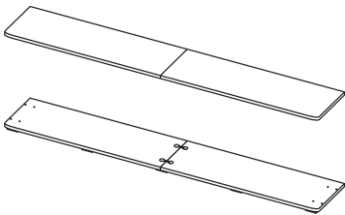
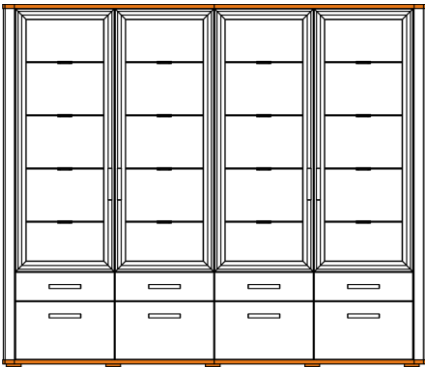
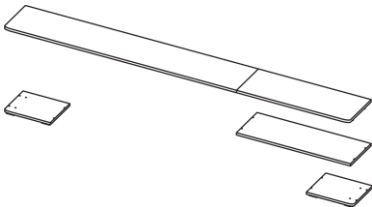
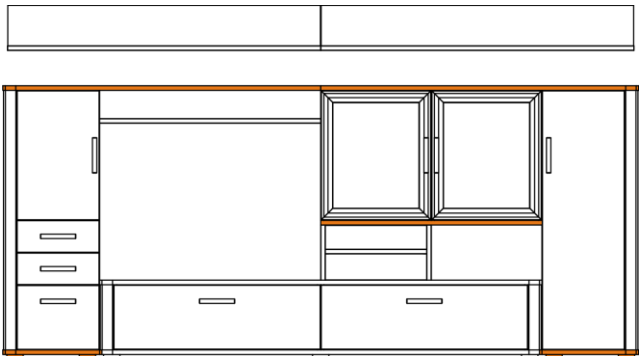
<p>382.40 Стенка завершающая (1шт.)</p> <p>Ширина: 72 Глубина: 411 Высота: 1410</p>		<p>Стенка завершающая высотой 1410мм (1шт.)</p> <p>Комплект стенок завершающих в количестве 2шт. необходим для завершения любой композиции, шкафа или шкафной группы высотой 1410мм.</p>
<p>382.41 Колонка</p> <p>Ширина: 450 Глубина: 411 Высота: 1410</p>		<p>Колонка с щитовой дверью Наполнение: полки щитовые в кол-ве 3шт. Левое или правое исполнение определяется при сборке.</p> <p>Изделие не может использоваться как самостоятельное изделие. Используется в комплекте со стенками завершающими и комплектом щита цокольного и топа, а также с другими колонками высоты 1410мм.</p> <p>Дополнительные опции: А. Комплект стенок боковых (арт.382.40 – 2 шт) Б. Комплект щит цокольный + топ (арт. в зависимости от комплектации композиции)</p>
<p>382.43 Колонка</p> <p>Ширина: 450 Глубина: 411 Высота: 1410</p>		<p>Колонка многофункциональная Левое или правое исполнение определяется при сборке.</p> <p>Наполнение: три ящика; в базовую комплектацию не включены полки за дверью щитовой.</p> <p>В зависимости от функциональности можно выбрать полку щитовую или стеклянную (1шт. или 2 шт.), а также зеркало на заднюю стенку и подсветку стеклянных полок.(т.е. использовать колонку в качестве бара).</p> <p>Дополнительные опции: 382.4301 Полка щитовая д/шкафа шириной 450мм 382.4302 Полка стеклянная д/шкафа шириной 450мм 382.4303 Зеркало для шкафа шириной 450мм 357.0304 К-т подсветки для стеклянных полок (для двух полок)</p> <p>Изделие не может использоваться как самостоятельное изделие. Используется в комплекте со стенками завершающими и комплектом щита цокольного и топа, а также с другими колонками высоты 1410мм.</p> <p>Дополнительные опции: А. Комплект стенок боковых (арт.382.40 – 2 шт) Б. Комплект щит цокольный + топ (арт. в зависимости от комплектации композиции)</p>
<p>382.44 Колонка</p> <p>Ширина: 600 Глубина: 411 Высота: 1410</p>		<p>Колонка с щитовой дверью. Наполнение: полки щитовые в кол-ве 3 шт. Левое или правое исполнение определяется при сборке.</p> <p>Изделие не может использоваться как самостоятельное изделие. Используется в комплекте со стенками завершающими и комплектом щита цокольного и топа, а также с другими колонками высоты 1410мм.</p> <p>Дополнительные опции: А. Комплект стенок боковых (арт.382.40 – 2 шт) Б. Комплект щит цокольный + топ (арт. в зависимости от комплектации композиции)</p>

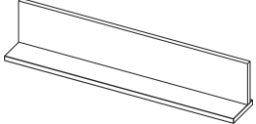
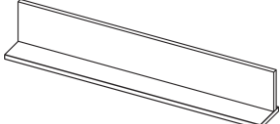
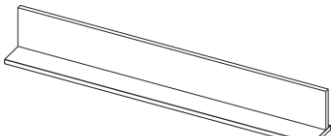


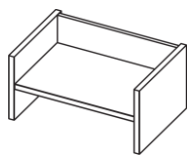
Наименование	Вид композиции	Описание
<p>382.45 Колонка</p> <p>Ширина: 600 Глубина: 411 Высота: 1410</p>		<p>Колонка с ящиками и витриной Левое или правое исполнение определяется при сборке.</p> <p>В базовую комплектацию витрины не включены полки. В зависимости от функциональности можно выбрать полку щитовую или стеклянную (1шт. или 2 шт.), а также зеркало на заднюю стенку и подсветку стеклянных полок.</p> <p>Дополнительные опции: 382.2301 Полка щитовая д/шкафа шириной 600мм 382.2302 Полка стеклянная д/шкафа шириной 600мм 382.2303 Зеркало для шкафа шириной 600мм 357.0304 К-т подсветки для стеклянных полок (для двух полок)</p> <p>Изделие не может использоваться как самостоятельное изделие. Используется в комплекте со стенками завершающими и комплектом щита цокольного и топа, а также с другими колонками высоты 1410мм.</p> <p>Дополнительные опции: А. Комплект стенок боковых (арт.382.40 – 2 шт) Б. Комплект щит цокольный + топ (арт. в зависимости от комплектации композиции)</p>
Колонки (высота 2114мм)		
<p>382.50 Стенка завершающая (1шт.)</p> <p>Ширина: 72 Глубина: 411 Высота: 2114</p>		<p>Стенка завершающая высотой 2114мм (1шт.)</p> <p>Комплект стенок завершающих в количестве 2шт. необходим для завершения любой композиции, шкафа или шкафной группы высотой 2114мм.</p>
<p>382.52 Колонка</p> <p>Ширина: 600 Глубина: 411 Высота: 2114</p>		<p>Колонка с щитовой дверью Наполнение: полки щитовые в кол-ве 5шт. Левое или правое исполнение определяется при сборке.</p> <p>Изделие не может использоваться как самостоятельное изделие. Используется в комплекте со стенками завершающими и комплектом щита цокольного и топа, а также с другими колонками высотой 2114мм.</p> <p>Дополнительные опции: А. Комплект стенок боковых (арт.382.50 – 2 шт) Б. Комплект щит цокольный + топ (арт. в зависимости от комплектации композиции)</p>
<p>382.54 Колонка</p> <p>Ширина: 600 Глубина: 411 Высота: 2114</p>		<p>Колонка с ящиками и витриной Левое или правое исполнение определяется при сборке.</p> <p>В базовую комплектацию витрины не включены полки. В зависимости от функциональности можно выбрать полки щитовые или стеклянные, а также зеркало на заднюю стенку и подсветку стеклянных полок.</p> <p>Дополнительные опции: 382.5401 К-т полок щитовых д/колонки 382.54 382.5402 К-т полок стеклянных д/колонки 382.54 382.5403 Зеркало для д/колонки 382.54 357.7104 К-т подсветки для стеклянных полок (для 4-х полок)</p> <p>Изделие не может использоваться как самостоятельное изделие. Используется в комплекте со стенками завершающими и комплектом щита цокольного и топа, а также с другими колонками высотой 2114мм.</p> <p>Дополнительные опции: А. Комплект стенок боковых (арт.382.50 – 2 шт) Б. Комплект щит цокольный + топ (арт. в зависимости от комплектации композиции)</p>

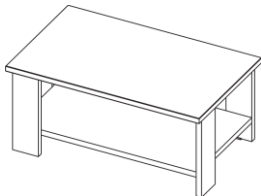
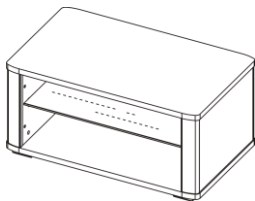
Наименование	Вид композиции	Описание
<p>382.55 Колонка</p> <p>Ширина: 600 Глубина: 411 Высота: 2114</p>		<p>Колонка с ящиками и витриной Левое или правое исполнение определяется при сборке.</p> <p>Наполнение: три ящика, за дверью полка щитовая В базовую комплектацию витрины не включены полки.</p> <p>В зависимости от функциональности можно выбрать полку щитовую или стеклянную (1шт. или 2 шт.), а также зеркало на заднюю стенку и подсветку стеклянных полок.</p> <p>Дополнительные опции: 382.2301 Полка щитовая д/шкафа шириной 600мм 382.2302 Полка стеклянная д/шкафа шириной 600мм 382.2303 Зеркало для шкафа шириной 600мм 357.0304 К-т подсветки для стеклянных полок (для двух полок)</p> <p>Изделие не может использоваться как самостоятельное изделие. Используется в комплекте со стенками завершающими и комплектом щита цокольного и топа, а также с другими колонками высотой 2114мм.</p> <p>Дополнительные опции: А. Комплект стенок боковых (арт.382.50 – 2 шт) Б. Комплект щит цокольный + топ (арт. в зависимости от комплектации композиции)</p>
<p>382.56 Колонка</p> <p>Ширина: 600 Глубина: 411 Высота: 2114</p>		<p>Колонка с витриной Левое или правое исполнение определяется при сборке.</p> <p>Наполнение за щитовыми дверями: полка щитовая В базовую комплектацию витрины не включены полки.</p> <p>В зависимости от функциональности можно выбрать полку щитовую или стеклянную (1шт. или 2 шт.), а также зеркало на заднюю стенку и подсветку стеклянных полок.</p> <p>Дополнительные опции: 382.2301 Полка щитовая д/шкафа шириной 600мм 382.2302 Полка стеклянная д/шкафа шириной 600мм 382.2303 Зеркало для шкафа шириной 600мм 357.0304 К-т подсветки для стеклянных полок (для двух полок)</p> <p>Изделие не может использоваться как самостоятельное изделие. Используется в комплекте со стенками завершающими и комплектом щита цокольного и топа, а также с другими колонками высотой 2114мм.</p> <p>Дополнительные опции: А. Комплект стенок боковых (арт.382.50 – 2 шт) Б. Комплект щит цокольный + топ (арт. в зависимости от комплектации композиции)</p>
<p>382.57 Колонка</p> <p>Ширина: 450 Глубина: 411 Высота: 2114</p>		<p>Колонка с полками Наполнение за щитовыми дверями: полка щитовая Левое или правое исполнение определяется при сборке.</p> <p>Изделие не может использоваться как самостоятельное изделие. Используется в комплекте со стенками завершающими и комплектом щита цокольного и топа, а также с другими колонками высоты 2114мм.</p> <p>Дополнительные опции: А. Комплект стенок боковых (арт.382.50 – 2 шт) Б. Комплект щит цокольный + топ (арт. в зависимости от комплектации композиции)</p>

Наименование	Вид композиции	Описание
Комплекты завершающих элементов: щит цокольный + топ		
<p>382.903 Щит цокольный + топ; ширина 750</p> <p>Ширина: 750 Глубина: 414</p>		<p>Комплект, состоящий из щита цокольного и топа длиной 750мм</p> <p>Комплект необходим как опция для отдельно стоящей колонки шириной 600 мм + 2-х стенок завершающих шириной по 72мм</p> <p>Пример:</p> <div style="display: flex; flex-wrap: wrap; justify-content: space-around;"> <div style="text-align: center; margin: 10px;">  382.903- 1шт. 382.50 - 2шт. 382.52 - 1 шт. </div> <div style="text-align: center; margin: 10px;">  382.903- 1шт. 382.50 - 2шт. 382.55 - 1 шт. </div> <div style="text-align: center; margin: 10px;">  382.903- 1шт. 382.40 - 2шт. 382.44 - 1 шт. </div> <div style="text-align: center; margin: 10px;">  382.903- 1шт. 382.40 - 2шт. 382.45 - 1 шт. </div> </div>
<p>382.904 Щит цокольный + топ; ширина 1200</p> <p>Ширина: 1200 Глубина: 414</p>		<p>Комплект, состоящий из щита цокольного и топа длиной 1200мм</p> <p>Комплект необходим как опция для композиции из двух колонок шириной 600 мм + 450мм + 2-х стенок завершающих шириной по 72мм</p> <p>Пример:</p> <div style="display: flex; flex-wrap: wrap; justify-content: space-around;"> <div style="text-align: center; margin: 10px;">  382.904- 1шт. 382.50 - 2шт. 382.55 - 1 шт. 382.57 - 1шт. </div> <div style="text-align: center; margin: 10px;">  382.904- 1шт. 382.50 - 2шт. 382.52 - 1 шт. 382.57 - 1 шт. </div> <div style="text-align: center; margin: 10px;">  382.904- 1шт. 382.40 - 2шт. 382.41 - 1 шт. 382.45 - 1 шт. </div> <div style="text-align: center; margin: 10px;">  382.904- 1шт. 382.40 - 2шт. 382.43 - 1 шт. 382.44 - 1 шт. </div> </div>


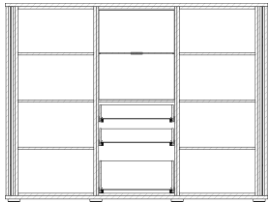
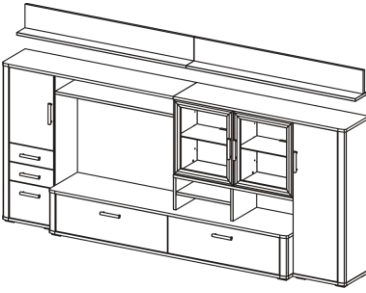
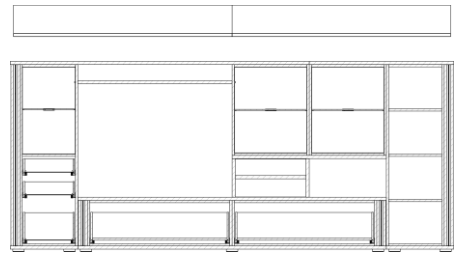
Наименование	Вид композиции	Описание
<p>382.905 Щит цокольный + топ; ширина 1350</p> <p>Ширина: 1350 Глубина: 414</p>		<p>Комплект, состоящий из щита цокольного и топа длиной 1350мм</p> <p>Комплект необходим как опция для композиции из двух колонок шириной 600 мм + 2-х стенок завершающих шириной по 72мм</p> <p>Пример:</p>  <p>382.905- 1шт. 382.50 - 2шт. 382.52 - 1 шт. 382.55 - 1 шт.</p> <p>382.905- 1шт. 382.40 - 2шт. 382.44 - 1 шт. 382.45 – 1 шт.</p>
<p>382.908 Щит цокольный + топ; ширина 1950</p> <p>Ширина: 1950 Глубина: 414</p>		<p>Комплект, состоящий из щита цокольного и топа длиной 1950мм</p> <p>Комплект необходим как опция для композиции из трех колонок шириной 600 мм + 2-х стенок завершающих шириной по 72мм</p> <p>Пример: Композиция №3</p> 

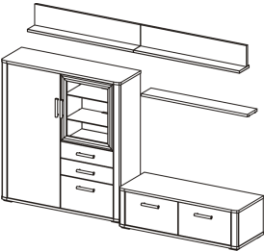
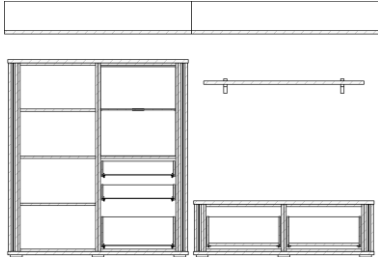
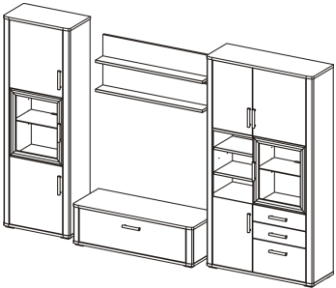
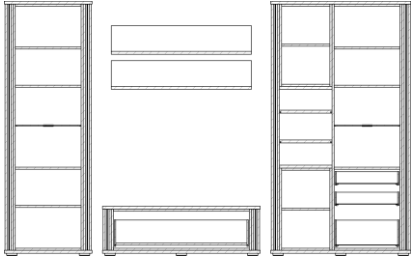
Наименование	Вид композиции	Описание
<p>382.909 Щит цокольный + топ; ширина 2550</p> <p>Ширина: 2550 Глубина: 414</p>		<p>Комплект, состоящий из щита цокольного и топа длиной 1250мм</p> <p>Комплект необходим как опция для композиции из четырех колонок шириной 600 мм + 2-х стенок завершающих шириной по 72мм</p> <p>Пример: Композиция №10</p> 
<p>382.910 (левый или правый) Щит цокольный + топ; композиция №5</p> <p>Ширина: 3450 Глубина: 414</p>		<p>Комплект, состоящий из щитов цокольных и топов для композиции №5</p>  <p>Комплект необходим как обязательная доп. опция для композиции №5</p> <p>Возможно лево или правостороннее исполнение: Левая – ниша под ТВ слева/витрины 382.23 справа Правая – ниша под ТВ справа/витрины 382.23 слева</p>


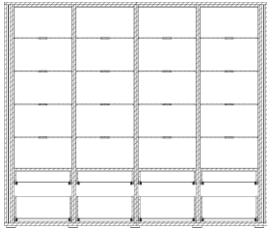
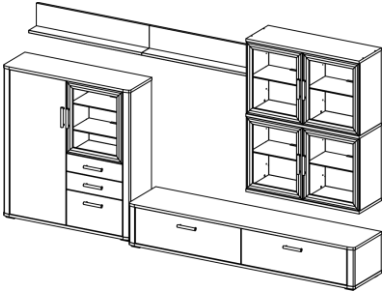
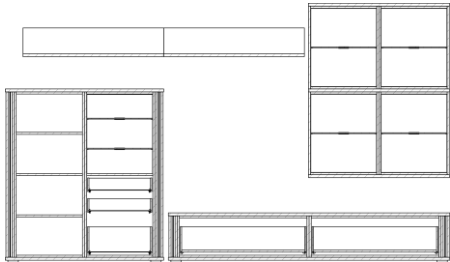
Наименование	Вид композиции	Описание
Полки навесные		
<p>382.П120 Полка навесная Ширина: 1200 Глубина: 190 Высота: 245</p>		<p>Полка навесная Используется как самостоятельное изделие или в составе композиции гостиных коллекций</p> <p>В горизонтальном щите полки имеется фигурный вырез для подсветки пространства под полкой. Комплект подсветки для полки является опцией дополнительной. Внимание! Для подключения подсветки к электроэнергии, в целях обеспечения более эстетичного вида, желательно предусмотреть розетку в стене в месте крепления полки (за полкой) и выключатель.</p> <p>Дополнительная опция: 382.СВП01 Светильник для полки навесной 382.П120 382.СВП02 Светильник для полки навесной 382.П140, 382.П170</p>
<p>382.П140 Полка навесная Ширина: 1400 Глубина: 190 Высота: 245</p>		
<p>382.П170 Полка навесная Ширина: 1700 Глубина: 190 Высота: 245</p>		
<p>382.ПК120 Полка навесная (на «пеликанах») Ширина: 1200 Глубина: 190 Высота: 25</p>		<p>Полка навесная (установка на «пеликанах») Используется как самостоятельное изделие или в составе композиции гостиных коллекций</p>
<p>Внимание! Перед навешиванием полки навесной следует проконсультироваться у специалистов о возможностях ее навешивания на стены Вашего жилого помещения и выборе возможных креплений. Крепления навесных шкафов к стене выбираются в зависимости от материала стен. Не рекомендуем навешивать полки на стены из гипсокартона, т.к. прочность этого материала не предполагает навешивания полок. Рекомендуем не перегружать навесную полку. Допустимый вес - не более 3 кг на полку.</p>		
Дополнительные элементы для композиций		
<p>382.ПМ120 Полка навесная межсекционная Ширина: 1200 Глубина: 360 Высота: 25</p>		<p>Полка межсекционная Используется как дополнительная опция в составе композиции гостиных коллекций</p> <p>Пример: Композиция №5 (формирует полку над нишей для ТВ)</p>
<p>382.СТ60 Стеллаж межсекционный Ширина: 600 Глубина: 410 Высота: 299</p>		<p>Стеллаж межсекционный Используется как дополнительная опция в составе композиции гостиных коллекций</p> <p>Пример: Композиция №5 (формирует полки под витриной)</p>

Наименование	Вид композиции	Описание
Журнальные столы		
382.СЖ02 Стол журнальный Ширина: 900 Глубина: 400 Высота: 550		Стол журнальный Выполнен из ЛДСП, торцы деталей облицованы кромкой ПВХ, имеет полку в подстольном пространстве.
382.СЖ03 Стол журнальный со стеклянной полкой Ширина: 900 Глубина: 424 Высота: 536		Выполнен из ЛДСП, торцы облицованы кромкой ПВХ, боковые стенки выполнены в аналогичном дизайне коллекции, имеет стеклянную полку в подстольном пространстве.

7. Примеры композиции

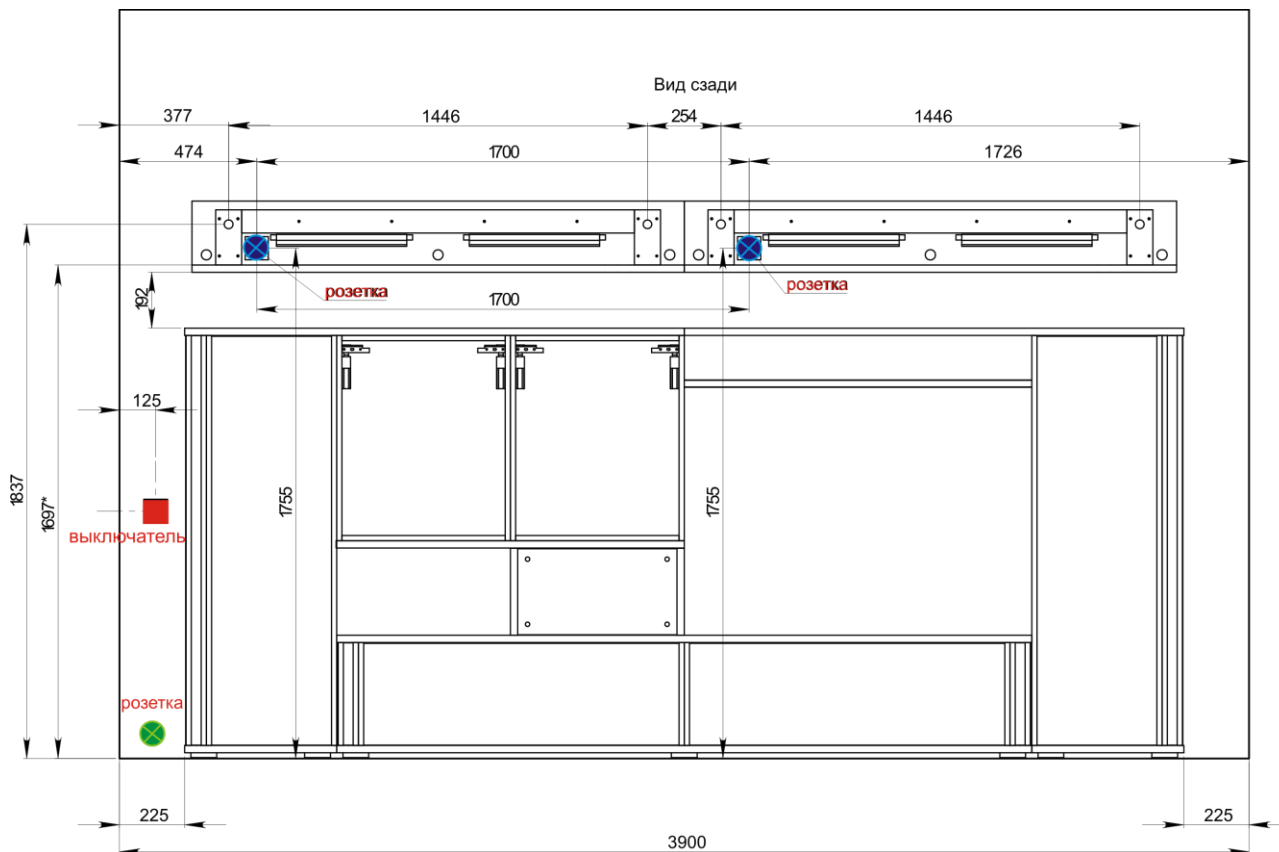
Наименование	Вид композиции	Вид без фасадов
Композиции		
<p>Композиция №3</p> <p><u>Габаритные размеры:</u> Ширина: 1950 Глубина: 414 Высота: 1480</p>		
<p>Базовая комплектация: 382.44 Колонка – 2шт. (в комплектацию включены 3 полки щитовые) 382.45 Колонка – 1 шт. (в базовую комплектацию витрин не включены дополнительные опции) 382.40 Стенка завершающая (левая/правая) h1410 – 2шт. 382.908 К-т цокольный щит + топ 1950мм - 1шт.</p> <p>Дополнительные опции для шкафа-витрины 382.23, 382.45, 382.55, 382.56: 382.2301 Полка щитовая для витрины шириной 600мм (1шт.); 382.2302 Полка стеклянная для витрины шириной 600мм (1шт.); 382.2303 Зеркало на заднюю стенку витрины (1шт.); 357.0304 Комплект подсветки 2 диода для витрины (комплект для двух полок). Витрина может комплектоваться, как одной полкой (щитовой/стеклянной), так и двумя.</p>		
<p>Композиция №5</p> <p><u>Габаритные размеры:</u> Ширина: 3450 Глубина: 514 Высота: 1480*</p> <p>(*без учета навеса полок, рекомендуемая высота установки полок над композицией шкафной группы 192мм, общая высота композиции 1917мм)</p>		
<p>Базовая комплектация: 382.41 Колонка – 1шт. (в комплектацию включены 3 полки щитовые) 382.43 Колонка – 1 шт. (в базовую комплектацию не включены полки в секцию за дверью, рекомендуется комплектовать полками стеклянным и зеркалом – использовать как бар) 382.40 Стенка завершающая (левая/правая) h1410 – 2шт. 382.910 (левый или правый) К-т цокольный щит + топ 1350мм - 1шт. 382.06 Тумба 2 ящика – 1шт. 382.23 Секция навесная – 2шт. (в базовую комплектацию витрин не включены полки и опции) 382.ПМ120 Полка межсекционная - 1шт. 382.СТ60 Стеллаж межсекционный – 1шт. 382.П170 Полка навесная – 2шт.</p> <p>Дополнительные опции для шкафа-витрины 382.23, 382.45, 382.55, 382.56: 382.2301 Полка щитовая для витрины шириной 600мм (1шт.); 382.2302 Полка стеклянная для витрины шириной 600мм (1шт.); 382.2303 Зеркало на заднюю стенку витрины (1шт.); 357.0304 Комплект подсветки 2 диода для витрины (комплект для двух полок). Витрина может комплектоваться, как одной полкой (щитовой/стеклянной), так и двумя.</p> <p>Дополнительные опции для шкафа 382.43 382.4301 Полка щитовая для шкафа шириной 450мм (1шт.); 382.2302 Полка стеклянная для шкафа шириной 450мм (1шт.); 382.2303 Зеркало на заднюю стенку шкафа 450мм(1шт.);</p> <p>Дополнительные опции для полок навесных 382.П170: 382.СВП02 светильник д/полки навесной длиной 1400/1700 (к-т для одной полки)</p>		

Наименование	Вид композиции	Вид без фасадов
<p>Композиция №8</p> <p><u>Габаритные размеры:</u></p> <p>Ширина: 2700 (минимальная) (ширину можно увеличивать за счет увеличения расстояния м/у секциями, рекомендуемая ширина 2900)</p> <p>Глубина: 514 Высота: 1480*</p> <p>(*без учета навеса полок, рекомендуемая высота установки полок над композицией шкафной группы 192мм, общая высота композиции 1917мм)</p>		
<p>Базовая комплектация:</p> <p>382.44 Колонка – 1шт. (в комплектацию включены 3 полки щитовые) 382.45 Колонка – 1 шт. (в базовую комплектацию витрин не включены дополнительные опции) 382.40 Стенка завершающая (левая/правая) h1410 – 2шт. 382.905 К-т цокольный щит + топ 1350мм - 1шт. 382.01Тумба 2 ящика – 1шт. 382.П140 Полка навесная – 2шт. 382.ПК120 Полка навесная (на «пеликанах») – 1шт.</p> <p>Дополнительные опции для шкафа-витрины 382.23, 382.45, 382.55, 382.56: 382.2301 Полка щитовая для витрины шириной 600мм (1шт.); 382.2302 Полка стеклянная для витрины шириной 600мм (1шт.); 382.2303 Зеркало на заднюю стенку витрины (1шт.); 357.0304 Комплект подсветки 2 диода для витрины (комплект для двух полок). Витрина может комплектоваться, как одной полкой (щитовой/стеклянной), так и двумя.</p> <p>Дополнительные опции для полок навесных 382.П140: 382.СВП02 светильник д/полки навесной длиной 1400/1700 (к-т для одной полки)</p>		
<p>Композиция №11</p> <p><u>Габаритные размеры:</u></p> <p>Ширина: 3300 (минимальная) (ширину можно увеличивать за счет увеличения расстояния м/у секциями, рекомендуемая ширина 3450) Глубина: 514 Высота: 2184</p>		
<p>Базовая комплектация:</p> <p>382.56 Колонка – 1шт. (в комплектацию верхней и нижней секции включено по 1-й полке щитовой; опции в витрину не входят в базовую комплектацию, являются дополнительными опциями) 382.04 Тумба 1 ящик – 1шт. 382.57 Колонка – 1шт. (в комплектацию верхней и нижней секции включено по 1-й полке щитовой) 382.55 Колонка с ящиками – 1шт. (в комплектацию верхней секции включена одна полка щитовая; опции в витрину не входят в базовую комплектацию, являются дополнительными опциями) 382.П120 Полка навесная – 2шт. 382.50 Стенка завершающая (левая/правая) h2114 – 4шт. 382.903 К-т цокольный щит + топ 750мм - 1шт. 382.904 К-т цокольный щит + топ 1200мм - 1шт.</p> <p>Дополнительные опции для шкафа-витрины 382.23, 382.45, 382.55, 382.56 382.2301А Полка щитовая для витрины шириной 600мм (1шт.); 382.2302А Полка стеклянная для витрины шириной 600мм (1шт.); 382.2303А Зеркало на заднюю стенку витрины (1шт.); 357.0304А Комплект подсветки 2 диода для витрины (комплект для двух полок). Витрина может комплектоваться, как одной полкой (щитовой/стеклянной), так и двумя.</p> <p>Дополнительные опции для полок навесных 382.П120: 382.СВП01А светильник д/полки навесной длиной 1200 (к-т для одной полки)</p>		

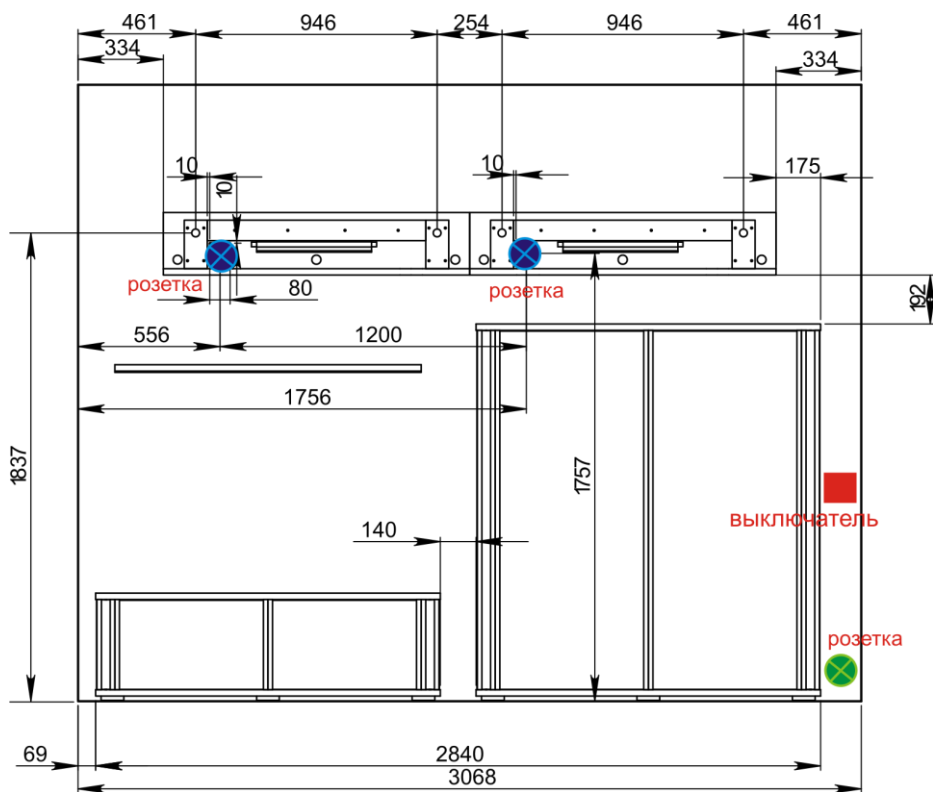
Наименование	Вид композиции	Вид без фасадов
<p>Композиция №10</p> <p>Габаритные размеры:</p> <p>Ширина: 2550 Глубина: 514 Высота: 2184</p>		
<p>Базовая комплектация: 382.54 Колонка – 4шт. (опции в витрину не входят в базовую комплектацию, являются дополнительными опциями) 382.50 Стенка завершающая (левая/правая) h2114 – 2шт. 382.909 К-т цокольный щит + топ 2550мм - 1шт.</p> <p>Дополнительные опции для шкафа-витрины 382.54 382.5401 К-т полок щитовых для витрины 382.54; 382.5402 К-т полок стеклянных для витрины 382.54; 382.5403 Зеркало на заднюю стенку витрины (1шт.); 357.7104 Комплект подсветки полок для витрины (4 диода) .</p>		
<p>Композиция №15</p> <p>Габаритные размеры:</p> <p>Ширина: 3750 Глубина: 514 Высота: 2184*</p> <p>*Высота композиции указана, как сумма высот, входящих в композицию изделий, и может меняться при различной высоте крепления навесных витрин.</p>		
<p>Базовая комплектация: 382.44 Колонка – 1шт. (в комплектацию включены 3 полки щитовые) 382.45 Колонка – 1 шт. (в базовую комплектацию витрин не включены дополнительные опции) 382.40 Стенка завершающая (левая/правая) h1410 – 2шт. 382.905 К-т цокольный щит + топ 1350мм - 1шт. 382.06 Тумба 2 ящика – 1шт. 382.П120 Полка навесная – 2шт. 382.23 Секция навесная – 4 шт. (в базовую комплектацию витрин не включены полки и опции) 382.933 К-т топов для композиции секций навесных - 1шт.</p> <p>Дополнительные опции для шкафа-витрины 382.23, 382.45, 382.55, 382.56: 382.2301 Полка щитовая для витрины шириной 600мм (1шт.); 382.2302 Полка стеклянная для витрины шириной 600мм (1шт.); 382.2303 Зеркало на заднюю стенку витрины (1шт.); 357.0304 Комплект подсветки 2 диода для витрины (комплект для двух полок). Витрина может комплектоваться, как одной полкой (щитовой/стеклянной), так и двумя.</p> <p>Дополнительные опции для полок навесных 382.П120: 382.СВП01А светильник д/полки навесной длиной 1200 (к-т для одной полки)</p>		

Рекоменуемые схемы расположения розеток.

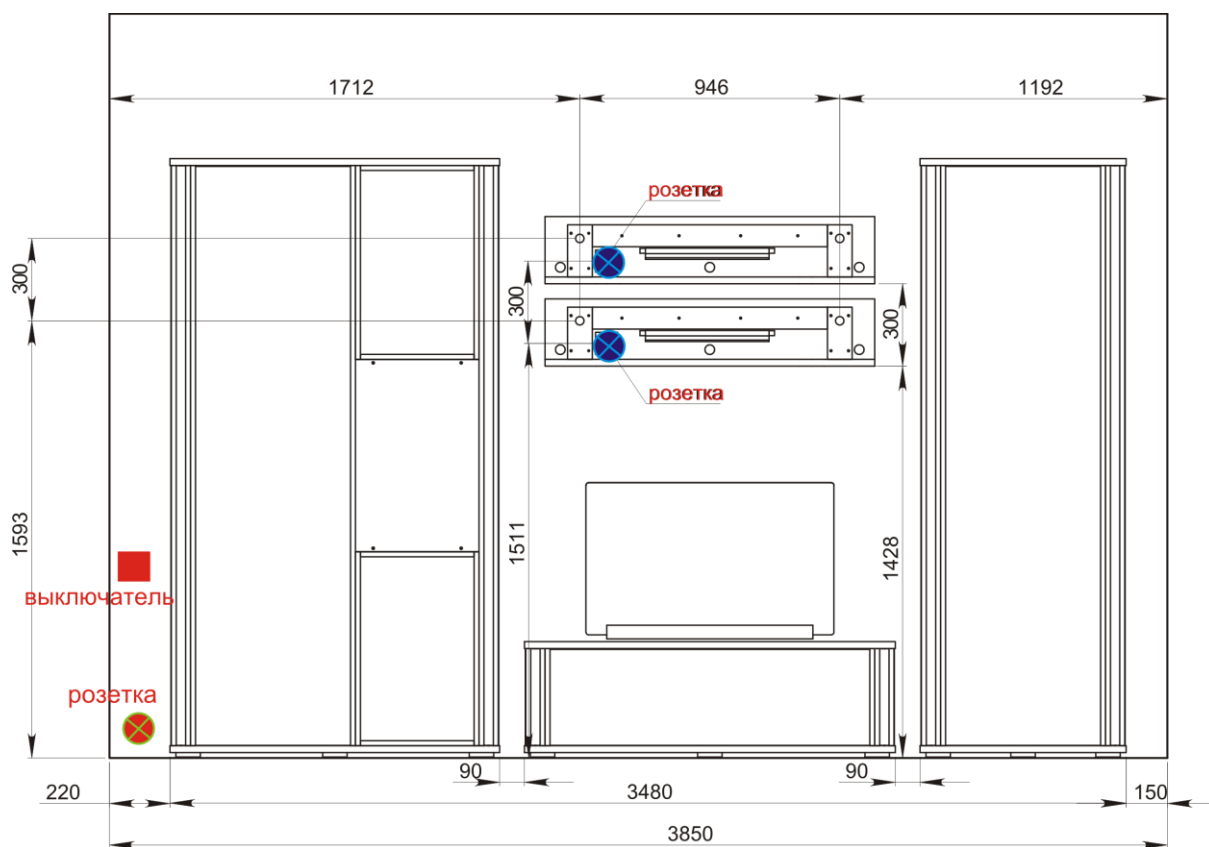
Композиция №5 (вид сзади)



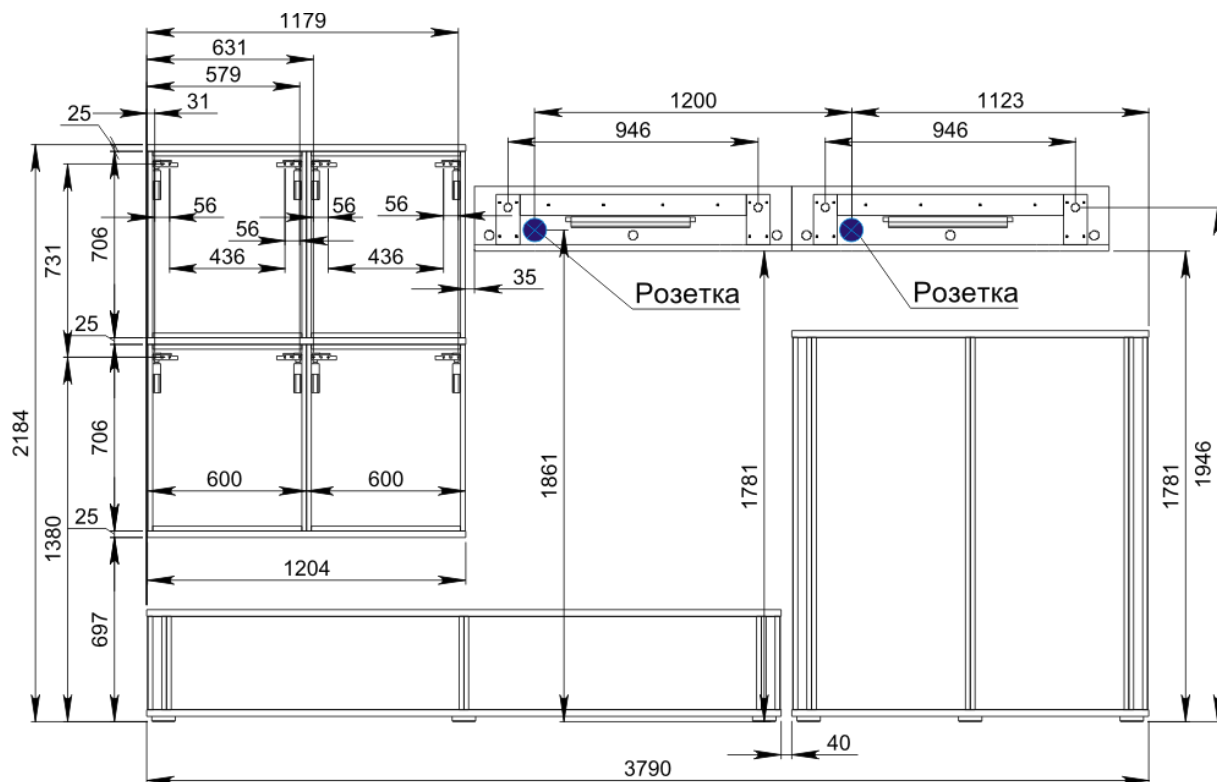
Композиция №8 (вид сзади)



Композиция №11 (вид сзади)



Композиция №15 (вид сзади)



8. Конкурентные преимущества коллекции для гостиных «LUNA»/ «Ассоль»

Функциональность, практичность, современное исполнение набора характеризуется простым и лаконичным дизайном, современным стилем, решением цвета изделий и материалов, используемых в отделке.

1. **Уникальность.** Коллекция мебели для гостиных «LUNA»/ «Ассоль», выполнена в эксклюзивных для российского рынка декорах «Ясень Шимо светлый» и «Ясень Шимо темный». Ассортимент изделий коллекции позволяет комбинировать изделия 5 разных уровней, предоставляя возможность придумывать бесчисленное количество композиций и удовлетворить любые потребности покупателя.
2. **Эстетика.** Декоративные пленки изготавливаются по технологии i-tes, что позволяет имитировать поверхность натурального шпона. Ламинированная плита, используемая в производстве коллекции, имеет структурированное покрытие. Фигурный профиль МДФ, используемый для изготовления завершающих боковых панелей, облицован материалом по визуальным и тактильным (прикосновение) ощущениям, напоминающим натуральный шпон.
3. **Конкурентоспособная цена** при неизменном качестве используемых материалов и их правильном применении:
 - a. **Кромка ПВХ**, толщиной **1 и 2 мм** используется на топах, фасадах и корпусе изделий. Противоударная кромка защищает наиболее подверженные механическим воздействиям детали изделий от повреждений в процессе эксплуатации.
 - b. **Профиль МДФ.** Несет в себе эстетические свойства. Эстетическая составляющая – это создание объема на плоских деталях. Для декорирования изделий мы используем **погонажный профиль МДФ разных сечений**, облицованный текстурной пленкой.
 - c. **Петли шкафов – уникальное закрытие!** В изготовлении шкафов используются петли, соответствующие высочайшим требованиям к удобству и функциональности. Петли выполнены по новейшей технологии: со встроенным демпфером. Легкое касание – и двери закрываются плавно и бесшумно!
 - d. В деталях корпусов изделий используются **распорные медные муфты**, позволяющие многократно собирать и разбирать мебель. Это очень удобно при переездах, требующих демонтажа мебели. Использование распорных муфт увеличивает прочность крепления деталей изготовленных из ДСП, т.к. металлическая фурнитура эксцентриковых стяжек ввинчивается не в ДСП, а в металлические муфты, устанавливаемые в присадочные отверстия, которые используются для монтажа деталей корпуса.
 - e. Высококачественная **лицевая фурнитура**: ручки – реллинг, облицованные натуральной кожей с отстрочкой цвета «карамель» и «мокко», страна-производитель Испания.
 - f. Система направляющих **Quadro** для выкатных ящиков с функцией «стоп-контроль» и демпфированием, **обеспечивающих плавное втягивание ящиков.** Применение этих направляющих позволяет добиться более эстетичного внешнего вида выкатных ящиков и повысить практичность изделия. Конструкция направляющих такова, что на видимых при выдвижении поверхностях ящика отсутствуют металлические детали. Система направляющих **Quadro** имеют более высокие потребительские свойства: позволяют легко открывать, закрывать выкатные ящики и выдерживают большую нагрузку.
 - g. **Донья выкатных ящиков** большой глубины выполнены из ЛДСП 18мм. Это предотвращает «провисание» дна ящика при максимальных нагрузках.
 - h. **Гостиная в комбинации с изделиями серии для спальни «Ассоль»** представляет собой **идеальный вариант для формирования жилых пространств-студий, оформленных в едином стиле и цветовом решении.**