

# ТЕХНИЧЕСКИЙ КАТАЛОГ

Коллекция мебели «РАПСОДИЯ»

Гостиные \_ Спальни \_ Прихожие



**СОДЕРЖАНИЕ:**

1. Описание коллекции _____	стр.3
2. Ценовой сегмент и целевые аудитории _____	стр.3
3. Используемые материалы _____	стр.4
4. Описание и состав наборов _____	стр.5
4.1. Прихожие _____	стр.5
4.2. Гостиные _____	стр.10
Пример оформления спецификации на карниз по индивидуальному проекту _____	стр.15
4.3. Спальни _____	стр.21
4.4. Мебель для гостиниц _____	стр.27
5. Конкурентные преимущества набора _____	стр.28

## 1. Описание коллекции

Коллекция корпусной мебели «**Рапсодия**» разработана с учетом современных требований эстетики, практичности и функциональности, предъявляемых к изделиям, предназначенным для оборудования жилых помещений.

Широкий выбор изделий, предлагаемый в коллекции, позволяет говорить об ее универсальности и создавать интерьер помещений различной площади, планировки и назначения.

Коллекция выполнена в Классическом стиле с элементами современных форм в отделке и дизайнерских приемах.

Тонкое сочетание глубокого цвета натурального дерева, традиционно используемого в Классическом стиле исполнения фасадов изделий, деталей декора - характерная особенность наборов, выполненных в стиле Современная Классика.

**Классический стиль - показатель респектабельности, достатка, гармонии. Современный - значит легкий, воздушный, удобный, практичный.**

**«Рапсодия» - это**

- **наш современный взгляд на идею совершенства!**
- **современные пропорции, выдержанные в классически правильных линиях и формах**
- **выразительная сила цвета, подчеркнутая богатством декора;**
- **баланс тонкого вкуса, классических фасадов и идеальной функциональности!**

От классического направления мы сохранили в дизайне и оформлении коллекции прямые строгие формы изделий и филанчатые фасады; регулярность рисунка на декоративных деталях и объемный декор; текстуру «орех», покрытую на фасадах патиной и матовым лаком.

Современные тенденции коллекции подчеркнуты пропорциями изделий, асимметрией и легкостью, достигнутой сочетанием закрытых и открытых поверхностей, которые добавляют легкость в восприятие наборов.

Особенностью коллекции является тщательно продуманные и эстетически выверенные линии и формы изделий, тонко подобранный декор, идеально соответствующий стилевому решению всей коллекции.

**Коллекция мебели для дома «Рапсодия» состоит из нескольких направлений:**

- набор мебели для прихожей,
- набор мебели для гостиной,
- набор мебели для спальни,
- мебель для гостиных.

### **ДЕКОР.**

Изделия всех направлений коллекции выполнены в едином стиле и имеют единые цветовые решения.

**Цветовые решения коллекции:**

- **декор «Орех Сондрио»**
- **декор «Орех Рома (медовый)»**

## 2. Ценовой сегмент и целевые аудитории

По уровню цен, мы позиционируем коллекцию «Рапсодия» в среднеценовом сегменте мебели для дома. При этом по размеру ассортиментной линейки, функциональным характеристикам изделий, используемым материалам и технологиям производства, коллекция «Рапсодия» аналогична коллекциям более высокого ценового уровня.

**Наше предложение рассчитано на современных людей, ценящих комфорт, тепло и уют любимого дома!**

### **Справочная информация:**

**Ламинированная ДСП** – это прессованная древесностружечная плита, покрытая высококачественной бумажно-смоляной пленкой повышенной плотности, которая придает плите прочность к истиранию, водостойкость, не оставляет следов и царапин при сильных нагрузках на плиту, а также препятствует испарению веществ, входящих в состав ДСП.

**Плита МДФ** – мелкая древесная фактура, прессованная клеями натурального происхождения. В отличие от ДСП более плотная, прочная плита экологически чистая и по своим качественным характеристикам приравнивается к натуральному дереву.

### 3. Используемые материалы

К мебели для дома традиционно применяются более высокие требования в части экологичности, практичности используемых материалов и функциональности изделий коллекции. Поэтому мы в производстве нашей продукции используем только высококачественные отечественные и импортные материалы:

- Высококачественная лам. плита класса E1 со структурированной поверхностью толщины 16мм и 25мм на корпусе изделий, топах тумб и комодов, открытых стеллажах и полках;
- Задние стенки изделий выполнены из облицованной ДВП толщины 3,2мм;
- Донья ящиков - ДВП 3,2 мм, с внутренней стороны облицована пленкой;
- Филленчатые фасады и декоративные элементы - пилястры, раскладки, карниз, фигурный цоколь, рамы для зеркал - выполнены из МДФ, облицованного текстурной пленкой с нанесением патины;
- Высококачественная металлическая лицевая и крепежная фурнитура импортного производства:
  - Шкафы, тубы, комоды снабжены регулируемыми опорами;
  - Направляющие для выкатных ящиков «квадро» с функцией стоп-контроль;
  - Лицевая металлическая фурнитура - ручка-скоба и ручка-капля цвета «бронза»;
- **Цветовое решение коллекции:**
  - Декор «Орех Сондрио»
  - Декор «Орех Рома (медовый)».
- **Направление «Прихожая»:**
  - Кромка ПВХ толщины 1,5 мм используется по трем сторонам на топах для шкафов и верхних горизонтальных щитах тумб;
  - Зеркало настенного крепления с факетом в раме МДФ;
  - Раскладка МДФ на щите с крючками настенного крепления;
  - Металлические крючки цвета бронза на декоративной панели;
  - Металлическая выкатная штанга для одежды. Выдерживает нагрузку до 35 кг.
- **Направление «Гостиная»:**
  - Кромка ПВХ толщины 1,5 мм используется по трем сторонам на топах тумб изделий;
  - Стекланные фасады с гравировкой и зеркала для шкафов - тонированное стекло «бронза» с факетом; силиконовые амортизаторы на дверях шкафов;
  - Стекланные полки для шкафа-витрины со шлифованной кромкой;
  - Металлическая штанга-труба для глубокого шкафа;
  - Пластмассовые направляющие для раздвижных дверей подвесной секции.
- **Направление «Спальня»:**
  - Топы тумб и комода декорированы профилем МДФ по трем сторонам;
  - Зеркало настенного крепления с факетом в раме МДФ;
  - Фигурные опоры на спинках кровати 355.10 выполнены из натурального дерева, тонированного под декор «Орех Сондрио»;
  - Жесткая конструкция кроватей выполнена по принципу «несущий корпус»: эксцентриковые стяжки, металлические уголки, металлическая рама с гнutoкклееными эластичными основаниями.

## 4. Описание и состав наборов

### 4.1. ПРИХОЖИЕ

Прихожая «Рапсодия» - мебель для приверженцев современного подхода к созданию интерьера, ценящих скромное очарование классического стиля.

Коллекция состоит из функциональных и, одновременно, компактных изделий небольшой глубины. Центральными изделиями коллекции являются функциональные шкафы двух вариантов:

1. Неглубокий двдверный шкаф. Он комплектуется горизонтальным щитом в верхней части, слева устанавливается выдвижная штанга, справа встроен стеллаж с полками. При габаритах, равных габаритам стандартного двдверного шкафа, он является очень удобным, с точки зрения функционального наполнения. Внутренняя часть шкафа поделена на две функциональные секции из расчета 2:1.
  - Две части шкафа приходятся на секцию для верхней одежды. В ней устанавливается выдвижная штанга, крепящаяся к общему горизонтальному щиту.
  - Одна часть приходится на встроенный стеллаж с полками.

Мы предлагаем 2 варианта исполнения фасада шкафа: с 2-мя щитовыми дверями или с 2-мя зеркальными дверями.

К шкафу предлагается 4 варианта топов. Каждый топ - дополнительная опция, которая может использоваться для логического завершения как отдельно стоящего изделия - шкаф, так и для завершения композиции. По желанию покупателя любой из предлагаемых наборов изделий для прихожей может использоваться с дополнительным топом или без него. Размер композиции может соответствовать размеру используемого топа или быть больше него.

На внутренней части топа, установленного над зеркалом, по желанию покупателя может быть установлен галогенный светильник. Светильник является дополнительной опцией.

2. Неглубокий однодверный угловой шкаф. Он комплектуется горизонтальным щитом в верхней части, штангой и встроенным стеллажом. При компактных габаритах, данный шкаф является очень удобным с точки зрения функциональности. Данный шкаф может являться центровым изделием при формировании **ПРИХОЖЕЙ** в комплекте с тумбами и комодами данной серии, так и **ГОСТИНОЙ** композиции при его комплектации с изделиями модульной серии коллекции.

К шкафу для завершения композиции предлагается угловой топ. Угловой топ, как и все топы данной коллекции являются опциями дополнительными.

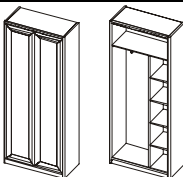
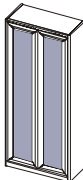
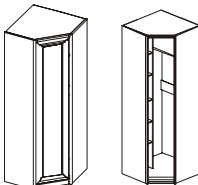
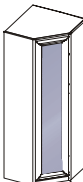




**NEW!** Новым решением для завершения мебельной композиции является возможность оформления шкафных групп прихожей единым классическим карнизом вместо топа, аналогично серии гостиных и спальни.





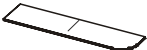
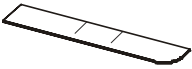

(Принцип оформления заказа индивидуального карниза см.далее.)

Наличие тумб и комодов разных размеров дает возможность создания композиций различной длины и функциональности.

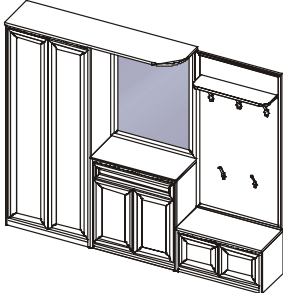
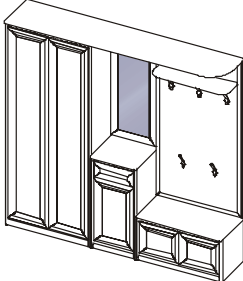
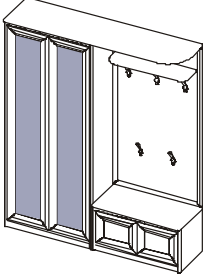
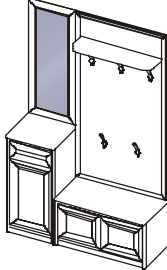
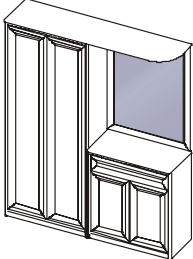
К тумбам и комодам предлагаются зеркала соответствующих размеров и декоративная панель с крючками настенного крепления.

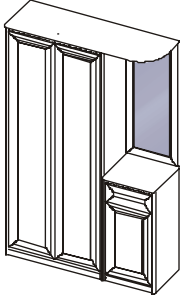
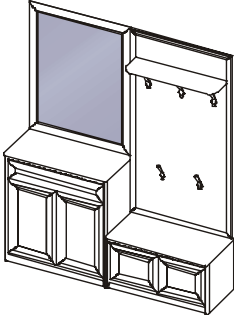
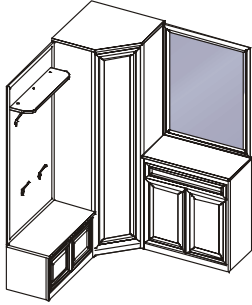
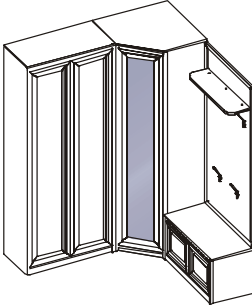
**МОДУЛЬНЫЕ ЭЛЕМЕНТЫ КОЛЛЕКЦИИ ДЛЯ ПРИХОЖИХ:**

№	Наименование/ размеры	Рисунок	Описание комплектации
1	<b>Шкаф 2дв.</b> <b>356.01</b> 917x446x2228		Шкаф 2 дверный без зеркал. <b>356.01</b> - без зеркал <b>356.01ZZ</b> – с 2-мя зеркалами  Комплектуется 1 полкой, выкатной штангой, встроенным стеллажом.
2	<b>Шкаф 2дв. с зеркалами</b> <b>356.01ZZ</b> 917x446x2228		Дополнительная опция: Топ необходимой длины для завершения композиции.
3	<b>Шкаф угловой</b> <b>356.12</b> 772(446)x772(446)x2228		Шкаф угловой универсальный: <b>356.12</b> - без зеркала <b>356.12Z</b> – с зеркалом  Комплектуется 1 полкой, штангой, встроенным стеллажом.  Левосторонний шкаф определяется при монтаже, путем навешивания двери на левый или на правый бок соответственно.
4	<b>Шкаф угловой с зеркалом</b> <b>356.12Z</b> 772(446)x772(446)x2228		Наполнение шкафа, независимо от направления открывания двери, жестко зафиксировано относительно угла: стеллаж устанавливается слева, штанга для вешалок справа.  Дополнительная опция: Топ 356.Т12
5	<b>Тумба</b> <b>356.02</b> 920x454x1021		Тумба с выкатным ящиком и 2 распашными дверцами. Комплектуется 1 щитовой полкой.  Используется самостоятельно, с зеркалом 356.10 и в составе композиций
6	<b>Тумба</b> <b>356.03</b> 488x454x1021		Тумба с выкатным ящиком и 1 распашной дверцей. Комплектуется 1 щитовой полкой.  Используется самостоятельно, с зеркалом 356.11 и в составе композиций.
7	<b>Тумба</b> <b>356.04</b> 920x454x493		Тумба с 2 распашными дверцами.  Используется самостоятельно, с декоративной панелью 356.20 и в составе композиций.
8	<b>Зеркало настенное</b> <b>356.10</b> 916x23x1196		Зеркало в раме МДФ настенного крепления.  Используется самостоятельно, с тумбой 356.02 и в составе композиций.

№	Наименование/ размеры	Рисунок	Описание комплектации
10	<b>Зеркало настенное</b>  <b>356.1101</b> 430x23x2110		Зеркало в раме МДФ настенного крепления.  Используется самостоятельно и в составе композиций.
11	<b>Декоративная панель с полкой</b>  <b>356.20</b> 916x242x1724		Панель настенного крепления с полкой и декоративными крючками.  Используется самостоятельно, с тумбой 356.04 и в составе композиции.
12	<b>Топ</b>  <b>356.T02</b> 920x454x25		Верхний декоративный щит. Является дополнительной опцией к шкафу 356.01 и 356.01ZZ
13	<b>Топ</b>  <b>356.T03</b> 1408x454x25		Верхний декоративный щит. Является дополнительной опцией для композиции: Пример: см. Композиция №6 (см. примеры композиций)
14	<b>Топ</b>  <b>356.T04</b> 1839x454x25		Верхний декоративный щит. Является дополнительной опцией для композиции: Пример: см. Композиция №1, №3, №5 (см. примеры композиций)
15	<b>Топ</b>  <b>356.T05</b> 2328x454x25		Верхний декоративный щит. Является дополнительной опцией для композиции: Пример: см. Композиция №2 (см. примеры композиций)
16	<b>Топ угловой</b>  <b>356.T12</b> 772x772x25		Топ для шкафа углового 356.01 и 356.01ZZ. Является элементом декора, завершающим изделие. (см. примеры композиций)
17	<b>Светильник</b>  <b>356.СВ</b>		Светильник накладной галогенный цвета бронза. Устанавливается над зеркалом с внутренней стороны верхнего декоративного топа 356.03, 356.04, 356.05

**ПРИМЕРЫ КОМПОЗИЦИЙ ПРИХОЖИХ:**

Наименование/ размеры/ рисунок	Описание комплектации
<p><b>Композиция №1</b> 2760x454x2253</p> 	<p><u>Состав набора:</u>  <b>356.01</b> Шкаф 2 дв. без зеркал  <b>356.02</b> Тумба с выкатным ящиком и 2 распашными дверцами  <b>356.10</b> Зеркало в раме МДФ настенного крепления  <b>356.04</b> Тумба с 2 распашными дверцами  <b>356.20</b> Панель настенного крепления с полкой и декоративными крючками  <b>356.T04</b> Верхний декоративный топ длиной 1839мм, устанавливается на шкаф.  <u>Дополнительная опция:</u>  <b>356.СВ</b> Светильник</p>
<p><b>Композиция №2</b> 2328x454x2253</p> 	<p><u>Состав набора:</u>  <b>356.01</b> Шкаф 2 дв. без зеркал  <b>356.03</b> Тумба с выкатным ящиком и 1 распашной дверью  <b>356.11</b> Зеркало в раме МДФ настенного крепления  <b>356.04</b> Тумба с 2 распашными дверцами  <b>356.20</b> Панель настенного крепления с полкой и декоративными крючками  <b>356.T05</b> Верхний декоративный топ длиной 2328мм, устанавливается на шкаф.</p>
<p><b>Композиция №3</b> 1840x454x2253</p> 	<p><u>Состав набора:</u>  <b>356.01ZZ</b> Шкаф 2 дв. с 2-мя зеркалами  <b>356.04</b> Тумба с 2 распашными дверцами  <b>356.20</b> Панель настенного крепления с полкой и декоративными крючками  <b>356.T04</b> Верхний декоративный топ длиной 1839мм, устанавливается на шкаф.</p>
<p><b>Композиция №4</b> 1408x454x2228</p> 	<p><u>Состав набора:</u>  <b>356.03</b> Тумба с выкатным ящиком и 1 распашной дверью  <b>356.11</b> Зеркало в раме МДФ настенного крепления  <b>356.04</b> Тумба с 2 распашными дверцами  <b>356.20</b> Панель настенного крепления с полкой и декоративными крючками</p>
<p><b>Композиция №5</b> 1840x454x2253</p> 	<p><u>Состав набора:</u>  <b>356.01</b> Шкаф 2 дв. без зеркал  <b>356.02</b> Тумба с выкатным ящиком и 2 распашными дверцами  <b>356.10</b> Зеркало в раме МДФ настенного крепления с полкой и декоративными крючками  <b>356.T04</b> Верхний декоративный топ длиной 1839мм, устанавливается на шкаф.  <u>Дополнительная опция:</u>  <b>356.СВ</b> Светильник</p>

Наименование/ размеры/ рисунок	Описание комплектации
<p><b>Композиция №6</b> 1408x454x2253</p> 	<p><u>Состав набора:</u>  <b>356.01</b> Шкаф 2 дв. без зеркал  <b>356.03</b> Тумба с выкатным ящиком и 1 распашной дверью  <b>356.11</b> Зеркало в раме МДФ настенного крепления  <b>356.Т03</b> Верхний декоративный топ длиной 1408мм, устанавливается на шкаф.  <u>Дополнительная опция:</u>  <b>356.СВ</b> Светильник</p>
<p><b>Композиция №7</b> 1840x454x2228</p> 	<p><u>Состав набора:</u>  <b>356.02</b> Тумба с выкатным ящиком и 2 распашными дверцами  <b>356.10</b> Зеркало в раме МДФ настенного крепления  <b>356.04</b> Тумба с 2 распашными дверцами  <b>356.20</b> Панель настенного крепления с полкой и декоративными крючками</p>
<p><b>Композиция №8</b> 1692x1692x2253</p> 	<p><u>Состав набора:</u>  <b>356.04</b> Тумба с 2 распашными дверцами  <b>356.20</b> Панель настенного крепления с полкой и декоративными крючками  <b>356.12</b> Шкаф угловой без зеркал  <b>356.Т12</b> Верхний декоративный угловой топ, устанавливается на шкаф  <b>356.02</b> Тумба с выкатным ящиком и 2 распашными дверцами  <b>356.10</b> Зеркало в раме МДФ настенного крепления</p>
<p><b>Композиция №9</b> 1692x1692x2253</p> 	<p><u>Состав набора:</u>  <b>356.01</b> Шкаф 2 дв. без зеркал  <b>356.Т02</b> Верхний декоративный топ, устанавливается на шкаф 2дв.  <b>356.12Z</b> Шкаф угловой с зеркалом  <b>356.Т12</b> Верхний декоративный угловой топ, устанавливается на шкаф  <b>356.04</b> Тумба с 2 распашными дверцами  <b>356.20</b> Панель настенного крепления с полкой и декоративными крючками</p>

## 4.2. ГОСТИНЫЕ

Для ценителей строгой классики и максимально функциональной мебели, мы предлагаем композиции с четко выраженной симметрией относительно центральной части стенки.

Непременные атрибуты классического стиля:

- Максимум закрытых поверхностей,
- Регулярное размещение функциональных модулей,
- Наличие карниза и классически исполненных фасадов.

Традиционный набор изделий, составляющих функциональную «стенку» представлен Композицией №4.

Для приверженцев современного подхода к созданию интерьера, при этом ценящих респектабельность классического стиля - наше предложение: Композиция №1, Композиция №2, Композиция № 6, Композиция № 10, Композиция № 14, Композиция №15.

(Примеры композиций, состав и описание см.далее.)

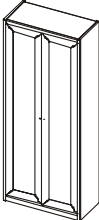
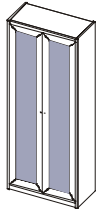
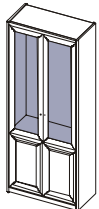
**В построении композиций в стиле Современная классика**, мы используем характерные приемы, подчеркивающие стиль исполнения:


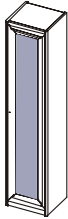
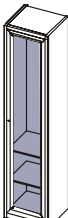
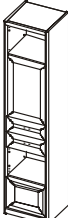
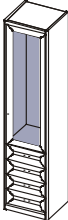

- Правильное чередование открытых, закрытых и прозрачных поверхностей из стекла, что визуально придает воздушность композициям;
- Применение конструкций с раздвижными фасадами на подвесных секциях;
- Легкая асимметрия в расположении изделий.

Эти приемы, наложенные на классический цвет «Орех Сондрио» и «Орех Рома» в сочетании с точно продуманными деталями декора - характерная особенность наборов коллекции «Рапсодия».

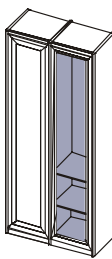
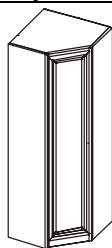
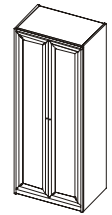
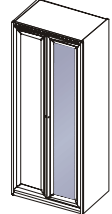
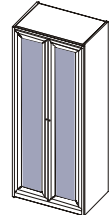
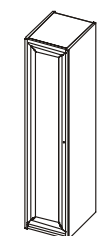
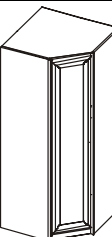
**NEW!** Кроме линейных композиций, благодаря тому, что коллекция "Рапсодия" состоит из 3-х направлений (Гостиные, Прихожие, Спальни) и коллекция является модульной программой, имеется возможность создавать любой мебельный набор по желанию покупателя, в том числе и угловые композиции с использованием двух вариантов: шкаф угловой 355.30 с глубиной 605мм и шкаф угловой 356.12 с глубиной 446мм.

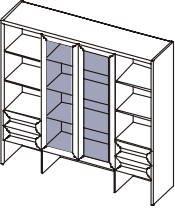
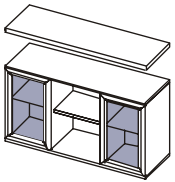
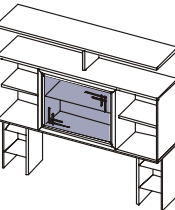
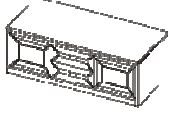
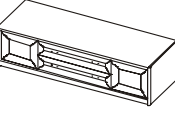
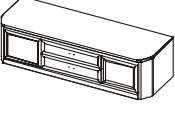
### МОДУЛЬНЫЕ ЭЛЕМЕНТЫ КОЛЛЕКЦИИ ДЛЯ ГОСТИНЫХ:

№	Наименование/ размеры	Рисунок	Описание комплектации
<b>ШКАФЫ и ВИТРИНЫ глубина 446мм</b>			
1	Шкаф для белья <b>354.02</b> 917x446x2228		Шкаф 2 дверным для одежды и белья. <b>Фасад:</b> <b>354.02</b> – без зеркал <b>354.02ZZ</b> – с 2 зеркалами
	Шкаф для белья <b>354.02ZZ</b> 917x446x2228		<b>Базовая комплектация:</b> 5 стационарных полок. <b>Доп.опции:</b> карниз
2	Шкаф-витрина (без полок) <b>354.03</b> 917x446x2228		Шкаф -витрина для книг и посуды. <b>Фасад:</b> 4 двери: 2 двери стекло в раме и 2 филленчатые двери. <b>Базовая комплектация:</b> 2 стационарные полки в нижней части шкафа. <b>Доп.опции:</b> 1) 354.0304 полки щитовые; 2) 354.0302 полки стеклянные; 3) 354.0303 к-т зеркал; 4) 355.СВ светильник (от прихожей). 5) карниз;

№	Наименование/ размеры		Рисунок
4	Колонка для белья  <b>354.11</b> 485x446x2228		Колонка для белья.  <b>Фасад:</b> <b>354.11</b> – без зеркал <b>354.11Z</b> – с зеркалами
	Колонка для белья  <b>354.11Z</b> 485x446x2228		<b>Базовая комплектация:</b> 5 стационарных полок.  <b>Доп.опции:</b> карниз.
5	Колонка витрина (без 3-х верхних полок)  <b>354.12</b> 485x446x2228		Колонка-витрина для книг и посуды. <b>Фасад:</b> 1 дверь стекло в раме. <b>Базовая комплектация:</b> 2 стационарные полки в нижней части шкафа. <b>Доп.опции:</b> ; 1) 354.1304 полки щитовые; 2) 354.1302 полки стеклянные; 3) 354.1303 зеркало; 4) 355.СВ светильник 5) карниз
6	<u>Дополнительные опции для 354.11</u> <b>354.1304</b> Полки щитовые (в к-те 3 шт.) <b>354.1302</b> Полки стеклянные (в к-те 3 шт.) <b>354.1303</b> Зеркало (в к-те 2 шт.)		
7	Колонка  <b>354.22</b> 485x446x2228		Колонка для вещей. <b>Фасад:</b> 2 филленчатые двери; 2 ящика выкатных; 2 ниши. <b>Базовая комплектация:</b> корпус, фасады, 1 съемная полка;  <b>Доп.опции:</b> карниз.
8	Колонка витрина (без 3-х верхних полок) (лев./прав.)  <b>354.24</b> 485x446x2228		Колонка -витрина для вещей, книг и стекла. <b>Фасад:</b> 1 дверь стекло в раме, 4 выкатных ящика. <b>Базовая комплектация:</b> стеклянная дверь в раме; 1 стационарная полка, 4 выкатных ящика в нижней части шкафа. <b>Доп.опции:</b> ; 1) 354.1304 полки щитовые; 2) 354.1302 полки стеклянные; 3) 354.1303 зеркало; 4) 355.СВ светильник 5) карниз
9	Колонка (левая/правая)  <b>354.26</b> 485x446x2228	  левая/правая	Колонка для вещей правая или левая. <b>Фасад:</b> 1 филленчатая дверь, 4 выкатных ящика. <b>Базовая комплектация:</b> корпус, фасады, 3 съемные полки;  <b>Доп.опции:</b> 1) карниз

№	Наименование/ размеры	Рисунок	Описание комплектации
10	Колонка для одежды (левая/правая)  354.51D 615x446x2228		Колонка для одежды и белья правая или левая. <b>Фасад:</b> 1 сдвоенная филленчатая дверь <b>Базовая комплектация:</b> корпус, фасад, 1 съемная полка; выдвигающая штанга  <b>Доп.опции:</b> 1) карниз
11	<u>Дополнительные опции для 354.51D</u> 354. 5104 Полки щитовые (в к-те 2 шт.)		
12	Колонка витрина (левая/правая)  354.55 460x446x2228		Колонка для стекла правая или левая. <u>Правая колонка:</u> правая боковая стенка - стекло в профильной раме, левая бок. стенка - щит без декора. <u>Левая колонка:</u> левая боковая стенка- стекло в профильной раме, правая бок. стенка - щит без декора. <b>Фасад:</b> 1 стеклянная дверь в профильной раме. <b>Базовая комплектация:</b> 5 стеклянных полок, зеркало на задней стенке; Колонка предназначена для завершения композиции со шкафами. <b>Доп.опции:</b> 1) 355.СВ светильник 2) карниз
<p><b>ВНИМАНИЕ!</b> Если предполагается установка колонки 354.55 как отдельно стоящего изделия (в угол помещения, щитовыми поверхностями к стенам), то карниз может быть установлен по двум стеклянным сторонам (если колонка устанавливается вплотную к стенам), либо по трем сторонам (если между стеной и колонкой находится плинтус). В случае установки колонки отдельно от других изделий (т.е. стяжка изделий между собой не предусмотрена), рекомендуем закрепить колонку к стене металлическим уголком.</p> <p>Производитель не рекомендует устанавливать центральные (подвесные) секции 354.33 и 354.36 на колонки 354.55. Колонка 354.55 не является несущей конструкцией.</p>			
13	Сдвоенный модуль (витрина без 3-х верхних полок)  354.СМ01 944x446x2228	 <b>универсальный</b>	Модуль состоит из двух колонок 354.12 и 354.22 с единой центральной стенкой. Базовая комплектация соответствует колонкам. <u>Универсальный модуль.</u> Лето- или правосторонним модуль собирается в процессе монтажа. <b>Доп.опции;</b> 1) 354.1304 полки щитовые; 2) 354.1302 полки стеклянные; 3) 354.1303 зеркало; 4) 355.СВ светильник 5) карниз
14	Сдвоенный модуль (витрина без полок) (левая/правая)  354.СМ02 944x446x2228	 <b>левый/правый</b>	Модуль состоит из двух колонок 354.12 и 354.26 с единой центральной стенкой. Базовая комплектация соответствует колонкам. <b>Возможен левый или правый вариант</b> , лево или правостороннее исполнение определяется по расположению колонки для белья (на схеме представлено правостороннее исполнение); <b>Доп.опции;</b> 1) 354.1304 полки щитовые; 2) 354.1302 полки стеклянные; 3) 354.1303 зеркало; 4) 355.СВ светильник 5) карниз

№	Наименование/ размеры	Рисунок	Описание комплектации
15	Сдвоенный модуль (витрина без 3-х верхних полок)  <b>354.СМ03</b> 944x446x2228	  универсальный	Модуль состоит из двух колонок 354.12 и 354.11 с единой центральной стенкой. Базовая комплектация соответствует колонкам. Универсальный модуль. Лево- или правосторонним модуль собирается в процессе монтажа. <b>Доп.опции:</b> 1) 354.1304 полки щитовые; 2) 354.1302 полки стеклянные; 3) 354.1303 зеркало; 4) 355.СВ светильник 5) карниз
16	Шкаф угловой  <b>356.12</b> 772(446)x772(446)x2228		Угловой 1 дверный шкаф из прихожей Рапсодия.  <b>Фасад:</b> 1 филенчатая дверь. <b>Базовая комплектация:</b> корпус, фасад, 1 полка, штанга, встроенный стеллаж;  <b>Доп.опции:</b> 1) карниз.
<b>ШКАФЫ глубина 604мм</b>			
17	Шкаф 2дв.  <b>355.20</b> 917x605x2228		Шкаф 2 дверный глубокий для одежды из спальни Рапсодия.  <b>Фасад:</b> <b>355.20</b> – без зеркала <b>355.20Z</b> – с 1 зеркалом <b>355.20ZZ</b> – с 2 зеркалом
18	Шкаф 2дв. С 1 зеркалом <b>355.20Z</b> 917x605x2228		<b>Базовая комплектация:</b> 1 стационарная полка, штанга.  <b>Доп.опции:</b> 1) комплект полок 355.27 2) карниз
19	Шкаф 2дв.  <b>355.20ZZ</b> 917x605x2228		
20	Колонка для одежды  <b>355.21</b> 485x605x2228		Колонка для одежды для одежды из спальни Рапсодия. <b>Фасад:</b> 1 филенчатая дверь . <b>Базовая комплектация:</b> 1 стационарная полка, штанга. <b>Доп.опции:</b> 1) комплект полок 355.26 2) карниз
21	Шкаф угловой (1 дверный)  <b>355.30</b> 932(605)x932(605)x2228		Угловой 1 дверный шкаф из спальни Рапсодия.  <b>Фасад:</b> 1 филенчатая дверь. <b>Базовая комплектация:</b> корпус, фасад, 1 полка, штанга, встроенный стеллаж;  <b>Доп.опции:</b> 1) карниз.

№	Наименование/ размеры	Рисунок	Описание комплектации
<b>СЕКЦИИ ЦЕНТРАЛЬНЫЕ, ТУМБЫ</b>			
20	<b>Секция центральная</b>  <b>354.31</b> 1782x446x1735		Секция устанавливается между двумя любыми шкафами на тумбу 354.46 или 354.48. Крепится к шкафам. <b>Без шкафов использовать нельзя!</b> <b>Базовая комплектация:</b> «монолитная секция» со стеклянными распашными фасадами, выкатными ящиками и открытыми полками. Стеклянные полки и комплект зеркал для витрины входят в базовую комплектацию. <b>Доп. опции:</b> карниз на композицию.
21	<b>Секция центральная</b>  <b>354.33</b> 1348x440x760		Секция устанавливается между двумя любыми шкафами. Используется в композициях с тумбой 354.45. Крепится к шкафам. <b>Без шкафов использовать нельзя!</b> <b>Базовая комплектация:</b> «монолитная секция» со стеклянными раздвижными фасадами, открытой полкой. Стеклянные полки для витрины и верхний монтажный щит входят в базовую комплектацию. <b>Доп. опции:</b> 1) 354.3301 комплект зеркал для витрин; 2) карниз на композицию
22	<u>Дополнительная опция для 354.33:</u> <b>354.3301 Комплект зеркал для витрин</b>		
23	<b>Секция центральная</b>  <b>354.36</b> 1782x440x1735		Секция устанавливается между двумя любыми шкафами. Используется в композициях с тумбами 354.46 и 354.48. Крепится к шкафам. <b>Без шкафов использовать нельзя!</b> <b>Базовая комплектация:</b> «монолитная секция» со стеклянным раздвижным фасадом, открытыми полками. Стеклянная полка для витрины, верхний монтажный щит и опорные стеллажи со стеклянными полками входят в базовую комплектацию. <b>Доп. опции:</b> 1) 354.3601 зеркало для витрины; 2) карниз на композицию со шкафами
24	<u>Дополнительная опция для 354.36:</u> <b>354.3601 Зеркало для витрины</b>		
25	<b>Тумба</b>  <b>354.45</b> 1348x612x493		Тумба ТВ «средняя». Может использоваться самостоятельно или в составе композиции с секцией центральной 354.31 или 354.36. <b>Фасад:</b> 2 филенчатые распашные двери и 2 выкатных ящика. <b>Не допускается</b> установка рядом с угловым шкафом!
26	<b>Тумба</b>  <b>354.46</b> 1782x612x493		Тумба ТВ «большая». Может использоваться самостоятельно или в составе композиции с секцией центральной 354.31 или 354.36. <b>Фасад:</b> 2 филенчатые распашные двери и 2 выкатных ящика. <b>Не допускается</b> установка рядом с угловым шкафом!
27	<b>Тумба</b>  <b>354.48</b> 1782x603x493		Тумба ТВ «большая» - «эркер». Внешние лицевые углы тумбы скруглены. Может использоваться самостоятельно или в составе композиции с секцией центральной 354.31 или 354.36. <b>Фасад:</b> 2 филенчатые распашные двери и 2 выкатных ящика, углы тумбы скруглены. <b>Не допускается</b> установка рядом с угловым шкафом!

**ВНИМАНИЕ!** Каждое самостоятельное изделие на вертикальных боках имеет декоративные профили МДФ. Таким образом каждые два рядом стоящие самостоятельные изделия образуют двойной декоративный профиль.

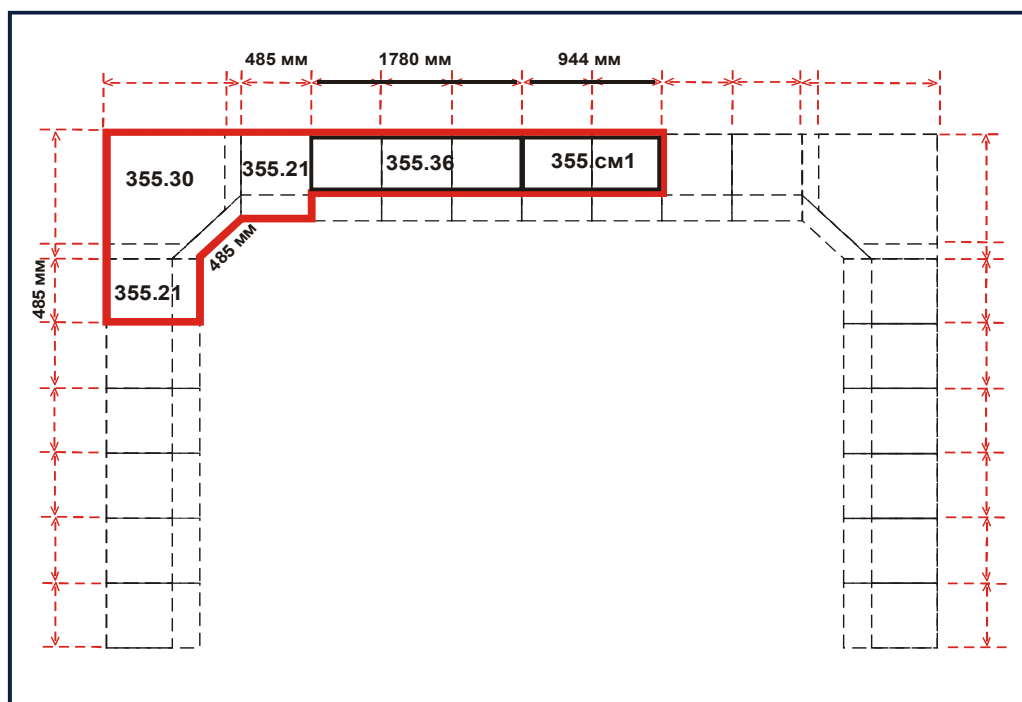
**ВНИМАНИЕ!** Дополнительная опция КАРНИЗ для шкафов указан из расчета, что шкаф приобретается как отдельное изделие. Если шкаф приобретается в составе композиции, КАРНИЗ необходимо заказывать исходя из геометрии композиции. Пример оформления спецификации карниза для индивидуального набора «Рابسодия» см.далее.

### ИНСТРУКЦИЯ ЗАКАЗА КАРНИЗА КОЛЛЕКЦИИ "РАПСОДИЯ":

При приеме заказов на композиции шкафов групп модульной программы "Рابسодия", необходимо учитывать следующее:

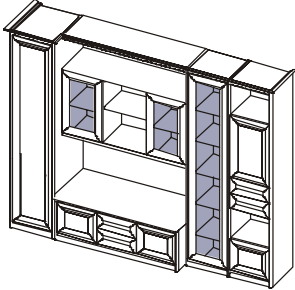
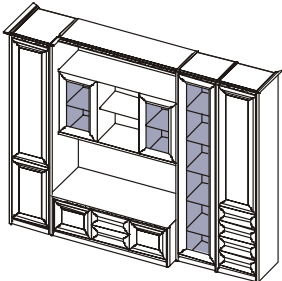
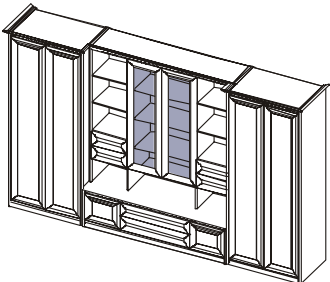
- 1) Модульная программа включает две группы изделий, имеющих два типа глубины:
  - А. **605 мм** (размер с карнизом 645мм)
  - Б. **446 мм** (размер с карнизом 486мм)
- 2) Соответственно имеются два различных шкафа угловых:
  - А. **355.30 (355.30Z)** Шкаф угловой гл. 604мм
  - Б. **356.12 (355.12Z)** Шкаф угловой гл. 446мм
- 3) Шкафы для одежды и колонки - имеют глубину 604мм
- 4) Витрины, шкафы для книг, центральные секции имеют глубину 454мм
- 5) Линия карниза изображается по линии соответствующей глубины изделия.
- 6) В спецификации указываются изделия в порядке очередности слева направо
- 7) **Инструкция расчета карниза на примере арт.355.20**  
 $K\ 355.20 = \text{Бок №1 (605мм)} + \text{фасадная часть (ширина 920 мм)} + \text{Бок №2 (605 мм)} = 2130 \text{ мм.};$   
 Округляем до целого, т.е. до 3000 мм.=3м  
**Итого стоимость карниза K355.20 = 3,0м x Ц руб.**(цена за погонный метр по прайс-листу).

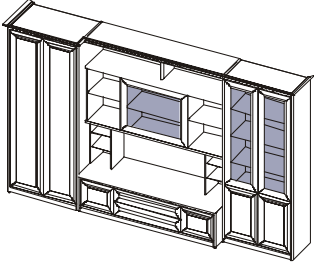
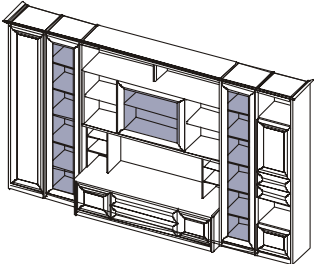
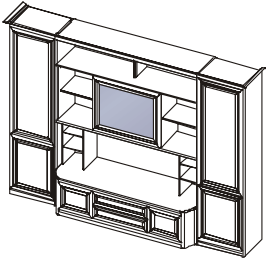
### ПРИМЕР ОФОРМЛЕНИЯ СПЕЦИФИКАЦИИ НА КАРНИЗ ПО ИНДИВИДУАЛЬНОМУ ЗАКАЗУ:

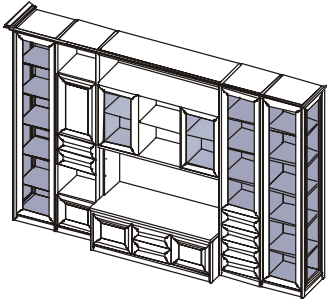
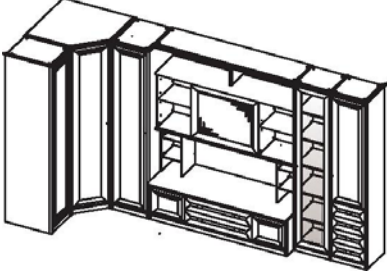
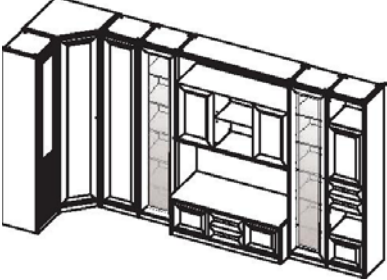


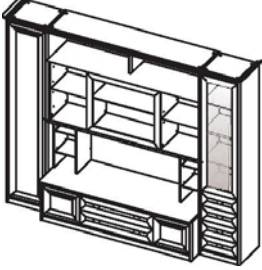
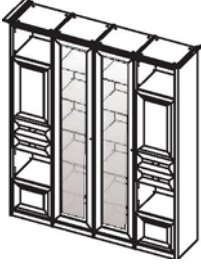
№	Наименование изделий	Артикул	Размер карниза
1.	Шкаф 1дв.	355.21	605мм+485мм
2.	Шкаф угловой	355.30	485мм
3.	Шкаф 1дв.	355.21	485мм+159мм
4.	Секция центральная+тумба	354.36 + 355.46	1780мм
5.	Сдвоенный модуль	354.СМ01	944мм+446мм
6.	Карниз	итого	5389мм (окр= 6000мм)

**ПРИМЕРЫ КОМПОЗИЦИЙ ГОСТИНЫХ:**

Наименование/ размеры/ рисунок	Описание комплектации
<p><b>Композиция №1</b> 2859x645x2267</p> 	<p><b>Состав набора при модульном наборе:</b>  <b>355.21</b> Шкаф-колонка  <u>Дополнительная опция:</u> <ul style="list-style-type: none"> <li>• 355.26 К-т полок</li> </ul> <b>354.45</b> Тумба ТВ  <b>354.33</b> Секция центральная  <u>Дополнительная опция:</u> <ul style="list-style-type: none"> <li>• <b>354.3301</b> К-т зеркала в витрины</li> </ul> <b>354.СМ01</b> Сдвоенный модуль  <u>Дополнительные опции для витрины:</u> <ul style="list-style-type: none"> <li>• <b>354.1304</b> полки щитовые;</li> <li>• <b>354.1302</b> полки стеклянные;</li> <li>• <b>354.1303</b> зеркало;</li> <li>• <b>355.СВ</b> светильник</li> </ul>                     Карниз                       Право - и Левосторонние композиции определяются по расположению глубокого шкафа.   <u>При оформлении заказа на базовую композицию:</u>                      Базовый набор композиции №1 укомплектован полками для витрин и карнизом.                 </p>
<p><b>Композиция №2</b> 2859x645x2267</p> 	<p><b>Состав набора:</b>                      Шкаф-колонка  <b>354.45</b> Тумба ТВ  <b>354.33</b> Секция центральная  <u>Дополнительная опция:</u> <ul style="list-style-type: none"> <li>• <b>354.3301</b> К-т зеркала в витрины</li> </ul> <b>354.СМ02</b> Сдвоенный модуль  <u>Дополнительные опции для витрины:</u> <ul style="list-style-type: none"> <li>• <b>354.1304</b> полки щитовые;</li> <li>• <b>354.1302</b> полки стеклянные;</li> <li>• <b>354.1303</b> зеркало;</li> <li>• <b>355.СВ</b> светильник</li> </ul>                     Карниз                       Композиция выпускается только в базовой комплектации с размещением глубокого шкафа только слева.   <u>При оформлении заказа на базовую композицию:</u>                      Базовый набор композиции №2 укомплектован полками для витрин и карнизом.                 </p>
<p><b>Композиция №4</b> 3696x645x2267</p> 	<p><b>Состав набора при модульном наборе:</b>  <b>355.20</b> Шкаф для одежды - 2 шт.  <u>Дополнительная опция:</u> <ul style="list-style-type: none"> <li>• 355.27 К-т полок</li> </ul> <b>354.46</b> Тумба ТВ  <b>354.31</b> Секция центральная  <u>Дополнительные опции для витрины:</u> <ul style="list-style-type: none"> <li>• <b>355.СВ</b> светильник</li> </ul>                     Карниз   <u>При оформлении заказа на базовую композицию:</u>                      Базовый набор композиции №4 укомплектован полками для витрин и карнизом.                 </p>

Наименование/ размеры/ рисунок	Описание комплектации
<p><b>Композиция №6</b> 3696x645x2267</p> 	<p><b>Состав набора при модульном наборе:</b>  <b>355.20</b> Шкаф для одежды  <u>Дополнительная опция:</u></p> <ul style="list-style-type: none"> <li>• 355.27 К-т полок</li> </ul> <p><b>354.46</b> Тумба ТВ  <b>354.36</b> Секция центральная  <u>Дополнительные опции для витрины:</u></p> <ul style="list-style-type: none"> <li>• <b>354.3601</b> Зеркало в витрину</li> <li>• <b>355.СВ</b> светильник</li> </ul> <p><b>354.03</b> Шкаф - витрина  <u>Дополнительные опции для витрины:</u></p> <ul style="list-style-type: none"> <li>• <b>354.0304</b> полки щитовые;</li> <li>• <b>354.0302</b> полки стеклянные;</li> <li>• <b>354.0303</b> к-т зеркал;</li> <li>• <b>355.СВ</b> светильник</li> </ul> <p>Карниз</p> <p><u>При оформлении заказа на базовую композицию:</u>                      Базовый набор композиции №6 укомплектован полками для витрин и карнизом.</p>
<p><b>Композиция №10</b> 3750x612x2267</p> 	<p><b>Состав набора при модульном наборе:</b>  <b>354.СМ03</b> Сдвоенный модуль  <u>Дополнительные опции для витрины:</u></p> <ul style="list-style-type: none"> <li>• <b>354.1304</b> полки щитовые;</li> <li>• <b>354.1302</b> полки стеклянные;</li> <li>• <b>354.1303</b> зеркало;</li> <li>• <b>355.СВ</b> светильник</li> </ul> <p><b>354.46</b> Тумба ТВ  <b>354.36</b> Секция центральная  <u>Дополнительные опции для витрины:</u></p> <ul style="list-style-type: none"> <li>• <b>354.3601</b> Зеркало в витрину</li> <li>• <b>355.СВ</b> светильник</li> </ul> <p><b>354.СМ01</b> Сдвоенный модуль  <u>Дополнительные опции для витрины:</u></p> <ul style="list-style-type: none"> <li>• <b>354.1304</b> полки щитовые;</li> <li>• <b>354.1302</b> полки стеклянные;</li> <li>• <b>354.1303</b> зеркало;</li> <li>• <b>355.СВ</b> светильник</li> </ul> <p>Карниз</p> <p><u>При оформлении заказа на базовую композицию:</u>                      Базовый набор композиции №10 укомплектован полками для витрин и карнизом.</p>
<p><b>Композиция №14</b> 3092x603x2267</p> 	<p><b>Состав набора при модульном наборе:</b>  <b>354.51D</b> Колонка для одежды – 2 шт.  <u>Дополнительные опции для витрины:</u></p> <ul style="list-style-type: none"> <li>• <b>354.5104</b> К-т полк щитовых;</li> </ul> <p><b>354.48</b> Тумба ТВ  <b>354.36</b> Секция центральная  <u>Дополнительные опции для витрины:</u></p> <ul style="list-style-type: none"> <li>• <b>354.3601</b> Зеркало в витрину</li> <li>• <b>355.СВ</b> светильник</li> </ul> <p>Карниз</p> <p><u>При оформлении заказа на базовую композицию:</u>                      Базовый набор композиции №14 укомплектован полками для витрин и карнизом.</p>

Наименование/ размеры/ рисунок	Описание комплектации
<p><b>Композиция №15</b> 3318x612x2267</p> 	<p><b>Состав набора при модульном наборе:</b>  <b>354.55 лев</b> Колонка витрина левая  <u>Дополнительные опции для витрины:</u> <ul style="list-style-type: none"> <li>• <b>355.СВ</b> светильник</li> </ul> <b>354.22</b> Колонка  <b>354.45</b> Тумба ТВ  <b>354.33</b> Секция центральная  <u>Дополнительные опции для витрины:</u> <ul style="list-style-type: none"> <li>• <b>354.3301</b> К-т зеркал в витрину</li> <li>• <b>355.СВ</b> светильник</li> </ul> <b>354.24</b> Колонка витрина левая  <u>Дополнительные опции для витрины:</u> <ul style="list-style-type: none"> <li>• <b>354.1304</b> полки щитовые;</li> <li>• <b>354.1302</b> полки стеклянные;</li> <li>• <b>354.1303</b> зеркало;</li> <li>• <b>355.СВ</b> светильник</li> </ul> <b>354.55 лев</b> Колонка витрина правая  <u>Дополнительные опции для витрины:</u> <ul style="list-style-type: none"> <li>• <b>355.СВ</b> светильник</li> </ul>                     Карниз   <u>При оформлении заказа на базовую композицию:</u>                      Базовый набор композиции №15 укомплектован полками для витрин и карнизом.                 </p>
<p><b>Композиция №16</b> Угол с глубоким шкафом от спальни</p> 	<p><b>Состав набора при модульном наборе:</b>  <b>355.21</b> Шкаф-колонка  <u>Дополнительная опция:</u> <ul style="list-style-type: none"> <li>• 355.26 К-т полок</li> </ul> <b>355.30</b> Шкаф угловой  <b>355.21</b> Шкаф-колонка  <u>Дополнительная опция:</u>  <b>354.46</b> Тумба ТВ  <b>354.36</b> Секция центральная  <u>Дополнительные опции для витрины:</u> <ul style="list-style-type: none"> <li>• <b>354.3601</b> Зеркало в витрину</li> <li>• <b>355.СВ</b> светильник</li> </ul> <b>354.СМ02</b> Сдвоенный модуль  <u>Дополнительные опции для витрины:</u> <ul style="list-style-type: none"> <li>• <b>354.1304</b> полки щитовые;</li> <li>• <b>354.1302</b> полки стеклянные;</li> <li>• <b>354.1303</b> зеркало;</li> <li>• <b>355.СВ</b> светильник</li> </ul>                     Карниз                 </p>
<p><b>Композиция №17</b> Угол с неглубоким шкафом от прихожей</p> 	<p><b>Состав набора при модульном наборе:</b>  <b>354.26</b> Колонка правая  <b>356.12</b> Шкаф угловой  <b>354.11</b> Колонка для белья  <b>354.45</b> Тумба ТВ  <b>354.33</b> Секция центральная  <u>Дополнительные опции для витрины:</u> <ul style="list-style-type: none"> <li>• <b>354.3301</b> К-т зеркал в витрину</li> <li>• <b>355.СВ</b> светильник</li> </ul> <b>354.СМ01</b> Сдвоенный модуль  <u>Дополнительные опции для витрины:</u> <ul style="list-style-type: none"> <li>• <b>354.1304</b> полки щитовые;</li> <li>• <b>354.1302</b> полки стеклянные;</li> <li>• <b>354.1303</b> зеркало;</li> <li>• <b>355.СВ</b> светильник</li> </ul>                     Карниз                 </p>

Наименование/ размеры/ рисунок	Описание комплектации
<p><b>Композиция №18</b>                      Линейная композиция Гостиная</p> 	<p><b>Состав набора при модульном наборе:</b>  <b>355.21</b> Шкаф-колонка  <u>Дополнительная опция:</u></p> <ul style="list-style-type: none"> <li>• 355.26 К-т полок</li> </ul> <p><b>354.45</b> Тумба ТВ  <b>354.33</b> Секция центральная  <u>Дополнительная опция:</u></p> <ul style="list-style-type: none"> <li>• <b>354.3301</b> К-т зеркала в витрины</li> </ul> <p><b>354.24</b> Колонка витрина  <u>Дополнительные опции для витрины:</u></p> <ul style="list-style-type: none"> <li>• <b>354.1304</b> полки щитовые;</li> <li>• <b>354.1302</b> полки стеклянные;</li> <li>• <b>354.1303</b> зеркало;</li> <li>• <b>355.СВ</b> светильник</li> </ul> <p>Карниз</p>
<p><b>Композиция №19</b>                      Линейная композиция Библиотека</p> 	<p><b>Состав набора при модульном наборе:</b>  <b>354.СМ01</b> Сдвоенный модуль – 2 комплекта                     левой и правой установки  <u>Дополнительные опции для каждой из витрин:</u></p> <ul style="list-style-type: none"> <li>• <b>354.1304</b> полки щитовые;</li> <li>• <b>354.1302</b> полки стеклянные;</li> <li>• <b>354.1303</b> зеркало;</li> <li>• <b>355.СВ</b> светильник</li> </ul> <p>Карниз</p>

**NEW!** Спроектировать индивидуальный проект мебели для гостиных, спален или прихожих коллекции «Рапсодия» удобно используя программу «3D дизайн» в режиме on-line на сайте [www.mebel-moskva.ru](http://www.mebel-moskva.ru) или в режиме off-line, установив программу на персональный компьютер.

Далее представлена схема аксонометрической (трехмерной) проекции для изображения индивидуальной композиции коллекции для гостиной РАПСОДИЯ. На схеме возможно изображение линейных, угловых, разноглубинных наборов. Схема разработана специально для торговых точек в помощь продавцам для прорисовки вариантов индивидуальных композиций в процессе консультирования покупателя в случаях отсутствия возможности использования программы «3D дизайн».



### 4.3. СПАЛЬНИ

Спальня является самой важной комнатой в доме. Именно здесь соседствуют явь и сон, действительность и грезы. Это уголок, который создается только для себя.

Коллекция «Рапсодия» позволяет создать неповторимую атмосферу психологического комфорта, тонко сочетая современность и классику, динамику повседневной жизни и отдых.

Коллекция мебели для спальни состоит из традиционного набора необходимых изделий:

**Кровать.** Она по праву занимает центральное место в спальне. Мы предлагаем два варианта:

- 355.10 - «легкая» ажурная двуспальная кровать на резных декоративных опорах, выполненных из натурального дерева. Для интерьера в стиле Современная Классика;
- 355.11 - массивная и совершенная в простоте исполнения двуспальная кровать с высокими спинками, выполненная в стилевом направлении «Испанская Классика».

**Кровати коллекции имеют жесткую конструкцию**, выполненную по принципу «несущий корпус»: эксцентриковые стяжки, металлические уголки, металлическая рама с гнотоклееными эластичными основаниями.

**Шкаф.** Мы тщательно продумали функциональное наполнение шкафов, чтобы ими было максимально удобно пользоваться:

- 1-о, 2-х, 3-х, 4-х, 5-и дверные шкафы с зеркалами и без зеркал на фасаде;
- угловые однодверные шкафы с зеркалом и без зеркала;
- Дополнительные опции к шкафам: тумба вкладная, полки щитовые, карнизы;

Используя предложенные изделия можно формировать линейные шкафы различной длины и угловые комбинации шкафов различной функциональности.

**ВНИМАНИЕ!** Карнизы к шкафам и группам шкафов необходимо заказывать отдельно.

**Подробная ИНСТРУКЦИЯ ЗАКАЗА ИНДИВИДУАЛЬНОГО КАРНИЗА КОЛЛЕКЦИИ "РАПСОДИЯ" размещена на странице 15. Базовые варианты карнизов представлены на странице 24.**

**Тумба прикроватная.** В коллекции мебели для спальни предложено два вида прикроватных тумб:

- 355.01 - невысокая с 2 выкатными ящиками. Рекомендуем использовать с кроватью 355.10;
- 355.02 - высокая тумба с 3 ящиками - для классического интерьера к кровати 355.11;

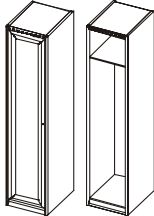

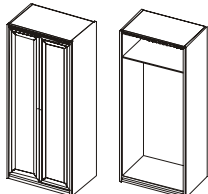
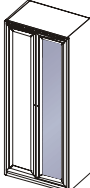

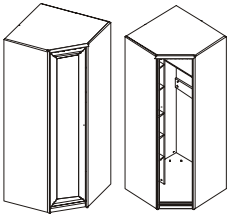
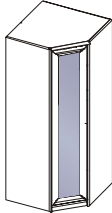
**Комод.** В коллекции мебели для спальни предложено два вида комодов:

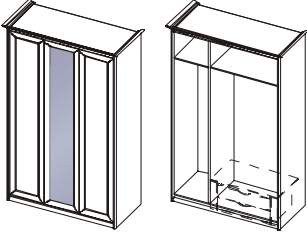
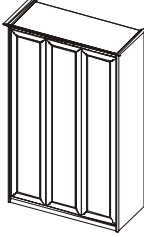
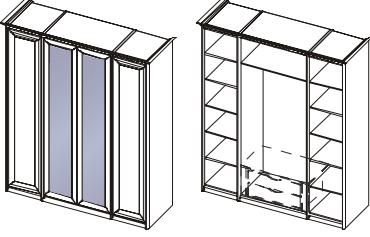
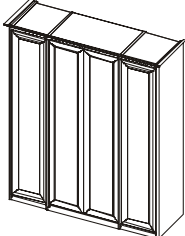
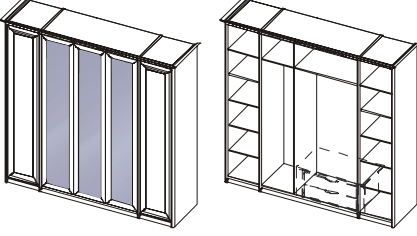
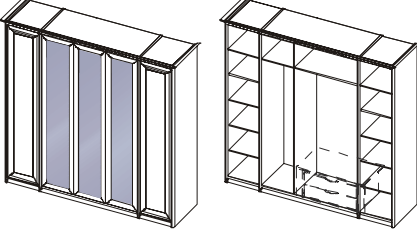
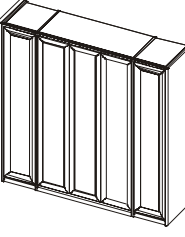
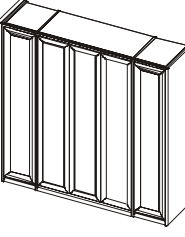
- 355.03 - широкий с 4-мя выкатными ящиками;
- 355.04 - узкий с 6-ю выкатными ящиками.




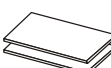
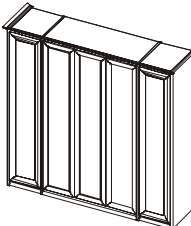
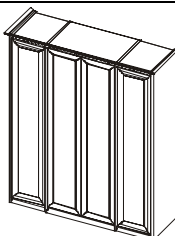
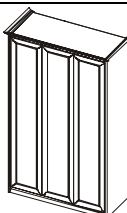
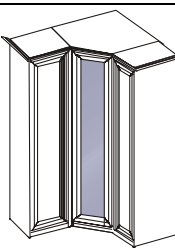
**Стол туалетный.** В коллекции предложен функциональный стол туалетный с двумя тумбами и центральной рабочей поверхностью.

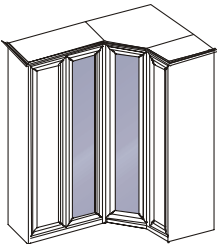
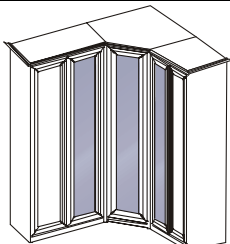
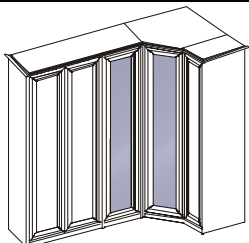
**Зеркало 355.05** в раме прямоугольное настенного крепления для комплектации композиции со столом туалетным или комодом.

Выкатные ящики комодов и тумб снабжены роликовыми направляющими с функцией стоп-контроль и обеспечивают плавное втягивание ящиков, независимо от нагрузки. Контролируемое пружинное втягивание закрывает ящик надежно и самостоятельно, а главное практически бесшумно. Направляющие снабжены устройством регулировки и фиксации в закрытом состоянии, что предотвращает произвольное открывание, например при перемещении изделия.

№	Наименование/ размеры	Рисунок	Описание комплектации
<b>ШКАФЫ</b>			
1	<b>Шкаф 1дв.</b>  <b>355.21</b> 485x605x2228		Шкаф 1 дверный глубокий для одежды из спальни Рапсодия. <b>Фасад:</b> <b>355.21</b> – без зеркала <b>355.21Z</b> – с зеркалом  <b>Базовая комплектация:</b> 1 стационарная полка, штанга. <u>Универсальный модуль.</u> Лево- или правосторонним определяется в процессе монтажа, путем навешивания двери на левый или правый бок соответственно.
2	<b>Шкаф 1дв.</b> <b>С зеркалом</b>  <b>355.21Z</b> 485x605x2228		<b>Доп.опции:</b> 1) комплект полок 355.26 2) карниз
3	<b>Шкаф 2дв.</b>  <b>355.20</b> 917x605x2228		Шкаф 2 дверный глубокий для одежды из спальни Рапсодия.  <b>Фасад:</b> <b>355.20</b> – без зеркала <b>355.20Z</b> – с 1 зеркалом <b>355.20ZZ</b> – с 2 зеркалом
4	<b>Шкаф 2дв.</b> <b>С 1 зеркалом</b> <b>355.20Z</b> 917x605x2228		<b>Базовая комплектация:</b> 1 стационарная полка, штанга.  <b>Доп.опции:</b> 1) комплект полок 355.27 2) тумба вкладная 355.24 3) карниз
5	<b>Шкаф 2дв.</b> <b>С 2 зеркалами</b>  <b>355.20ZZ</b> 917x605x2228		
6	<b>Шкаф угловой</b>  <b>355.30</b> 932(605)x932(605)x2228		Угловой 1 дверный шкаф из спальни Рапсодия. <b>Фасад:</b> <b>355.30</b> – без зеркала <b>355.30Z</b> – с 1 зеркалом <u>Универсальный модуль.</u> Лево- или правосторонним определяется в процессе монтажа, путем навешивания двери на левый или правый бок соответственно.
7	<b>Шкаф угловой</b> <b>С зеркалом</b>  <b>355.30Z</b> 932(605)x932(605)x2228		<b>Базовая комплектация:</b> корпус, фасад, 1 полка, штанга, встроенный стеллаж; наполнение шкафа, независимо от направления открывания двери, жестко зафиксировано относительно угла: - стеллаж устанавливается слева; - штанга для вешалок справа.  <b>Доп.опции:</b> 1) карниз.

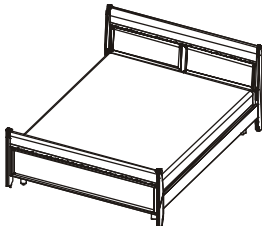
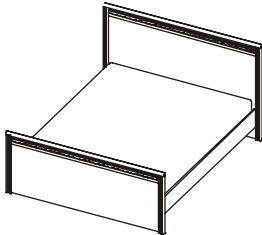
№	Наименование/ размеры	Рисунок	Описание комплектации	
8	<b>Шкаф 3дв.</b> <b>С 1 зеркалом</b>  <b>355.19</b> 1430x645x2267 (размер с карнизом)  1405x605x2228 (размер без карниза)		Шкаф 3-х дверный для одежды.  <b>Фасад:</b> <b>355.19</b> – 2 щитовые, 1 зеркальная дверь <b>355.1901</b> – 3 щитовые двери  Состоит из двух секций. Комплектуется горизонтальным щитом и металлической штангой в каждой секции. При сборке определяется расположение узкой и широкой секций (слева/ справа).  <b>Карниз не входит в базовую комплектацию.</b> Дополнительные опции: 1) карниз 355.К19 2) вкладная тумба 355.24 3) комплект полок 355.25	
9	<b>Шкаф 3дв.</b> <b>без зеркал</b> <b>355.1901</b> 1430x645x2267 (размер с карнизом)  1405x605x2228 (размер без карниза)		Шкаф 4-х дверный для одежды и белья.  <b>Фасад: 355.16</b> – 2 щитовые, 2 зеркальные двери <b>355.1601</b> – 4 щитовые двери  Состоит из трех секций. Комплектуется: - в каждой узкой секции: 5 щит. полок, штанга; - в центральной секции: горизонтальный щит и штанга.  <b>Карниз не входит в базовую комплектацию.</b> Дополнительные опции: 1) карниз 355.К16 2) вкладная тумба 355.24.	
10	<b>Шкаф 4дв.</b> <b>С 2-мя зеркалами</b>  <b>355.16</b> 1917x645x2267 (размер с карнизом)  1840x605x2228 (размер без карниза)		Шкаф 5-и дверный для одежды и белья.  <b>Фасад: 355.15</b> – 2 щитовые, 3 зеркальные двери <b>355.1501</b> – 5 щитовых дверей  Состоит из четырех секций. Комплектуется 5 щитовыми полками в каждой узкой секции; горизонтальным щитом и штангой в центральной секции.  <b>Карниз не входит в базовую комплектацию.</b> Дополнительные опции: 1) карниз 355.К15 2) вкладная тумба 355.24.	
11	<b>Шкаф 4дв.</b> <b>без зеркал</b>  <b>355.1601</b> 1917x645x2267 (размер с карнизом)  1840x605x2228 (размер без карниза)		Шкаф 5-дв. без зеркал  <b>355.1501</b> 2348x645x2267 (размер с карнизом)  2325x605x2228 (размер без карниза)	
10	<b>Шкаф 5дв.</b> <b>С 3-мя зеркалами</b>  <b>355.15</b> 2348x645x2267 (размер с карнизом)  2325x605x2228 (размер без карниза)		Шкаф 5дв. без зеркал  <b>355.1501</b> 2348x645x2267 (размер с карнизом)  2325x605x2228 (размер без карниза)	
11	<b>Шкаф 5дв.</b> <b>без зеркал</b>  <b>355.1501</b> 2348x645x2267 (размер с карнизом)  2325x605x2228 (размер без карниза)		Шкаф 5дв. без зеркал  <b>355.1501</b> 2348x645x2267 (размер с карнизом)  2325x605x2228 (размер без карниза)	Шкаф 5дв. без зеркал  <b>355.1501</b> 2348x645x2267 (размер с карнизом)  2325x605x2228 (размер без карниза)




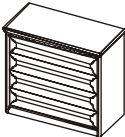
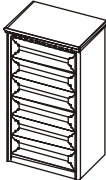

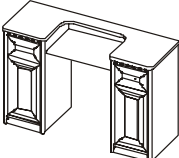
№	Наименование/ размеры	Рисунок	Описание комплектации
<b>Дополнительные опции к шкафам</b>			
12	Тумба вкладная для 355.20 <b>355.24</b> 854x490x378		Тумба вкладная с 2 выкатными ящиками. Дополнительная опция для шкафа 355.20.
13	Комплект полок (щитовые) для 355.19 и 355.15 <b>355.25</b> 422x540x16		Комплект щитовых полок для шкафов 355.15 и 355.19. В комплекте 4 полки.
14	Комплект полок (щитовые) для 255.22 <b>355.26</b> 432x540x16		Комплект щитовых полок для шкафов 355.21 и 355.21 Z В комплекте 4 полки.
15	Комплект полок (щитовые) для 255.20 <b>355.27</b> 432x540x16		Комплект щитовых полок для шкафов 355.20 и 355.20Z. В комплекте 2 полки.
<b>Базовые варианты карнизов</b>			
16	Карниз <b>355.к15</b>		Карниз для шкафа 355.15
17	Карниз <b>355.к16</b>		Карниз для шкафа 355.16
18	Карниз <b>355.к19</b>		Карниз для шкафа 355.19
19	Карниз <b>355.к01</b>		Карниз для шкафной композиции: 355.21 (355.21Z) + 355.30 (355.30Z) + 355.21(355.21Z)

№	Наименование/ размеры	Рисунок	Описание комплектации
20	Карниз 355.к02 (левый/правый)		Карниз для шкафной композиции: 355.20 (355.20Z) + 355.30 (355.30Z) + 355.21(355.21Z)  Левое или правое исполнение указывается в спецификации при оформлении заказа.
21	Карниз 355.к03		Карниз для шкафной композиции: 355.20 (355.20Z) + 355.30 (355.30Z) + 355.20(355.20Z)
22	Карниз 355.к04 (левый/правый)		Карниз для шкафной композиции: 355.19 (355.19С) + 355.30 (355.30Z) + 355.21(355.21Z)  Левое или правое исполнение указывается в спецификации при оформлении заказа.

**ВНИМАНИЕ!** Карнизы к шкафам и группам шкафов по индивидуальным проектам необходимо заказывать отдельно. **Подробная ИНСТРУКЦИЯ ЗАКАЗА КАРНИЗА КОЛЛЕКЦИИ "РАПСОДИЯ" размещена на странице 15.**




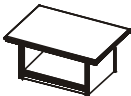
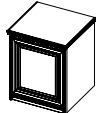
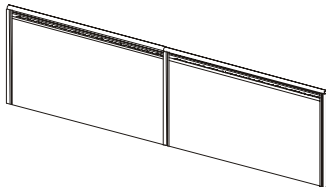
#### КРОВАТИ

23	Кровать  355.10 1676x2140x950 Спальное место 1600x2000		Кровать со сборными спинками в изголовье и изножье (ДСП, МДФ, массив).  Необходимо дополнительно комплектовать металлическим ортопедическим основанием и матрасом.
24	Кровать  355.1001 1876x2140x950 Спальное место 1800x2000		
25	Кровать  355.11 1776x2073x1004 Спальное место 1600x2000		Изголовье и изножье выполнены из ДСП, декорированы раскладками МДФ.  Необходимо дополнительно комплектовать металлическим ортопедическим основанием и матрасом.
26	Кровать  355.1101 1976x2073x1004 Спальное место 1800x2000		

№	Наименование/ размеры	Рисунок	Описание комплектации
27	Кровать <b>355.10Б</b> 1676x2124x950 Спальное место 1600*2000	<p style="text-align: center;"><b>NEW!</b></p> <p style="text-align: center;"><b>Кровать без ножной спинки</b></p> 	<p>В данной кровати:</p> <ul style="list-style-type: none"> <li>- исключена спинка ножная;</li> <li>- применяются новые малые опоры, выполненные из массива древесины.</li> </ul> <p>Необходимо дополнительно комплектовать металлическим ортопедическим основанием и матрасом.</p>
	Кровать <b>355.1001Б</b> 1876x2124x950 Спальное место 1800*2000		
	Кровать <b>355.1002Б</b> 1476x2124x950 Спальное место 1400*2000		
	Кровать <b>355.1003Б</b> 1276x2124x950 Спальное место 1200x2000		
<b>ПРИКРОВАТНАЯ ГРУППА</b>			
31	Тумба прикроватная <b>355.01</b> 522x464x508		Тумба прикроватная с 2 выкатными ящиками, топ с фигурным профилем по кромке. Направляющие «квадро». Рекомендуем использовать с кроватью 355.10.
32	Тумба прикроватная <b>355.02</b> 522x464x684		Тумба прикроватная с 3 выкатными ящиками, топ с фигурным профилем по кромке. Направляющие «квадро». Рекомендуем использовать с кроватью 355.11.
33	Комод <b>355.03</b> 954x464x860		Комод с 4 выкатными ящиками, топ с фигурным профилем по кромке. Направляющие «квадро».
34	Комод <b>355.04</b> 652x464x1212		Комод представляет собой высокую тумбу. Содержит 6 выкатных ящиков, топ с фигурным профилем по кромке. Направляющие «квадро».
35	Зеркало настенное <b>355.05</b> 702x23x862		Зеркало в раме настенного крепления.
36	Стол туалетный <b>355.07</b> 1258x455x844		Туалетный стол состоит из 2-х тумб с ящиком и дверцей распашной, соединенных горизонтальным щитом являющимся рабочей поверхностью стола. Единый фигурный топ устанавливается на тумбы. Кромка ПВХ. Зеркало 355.05 необходимо приобрести дополнительно.

#### 4.4. МЕБЕЛЬ ДЛЯ ГОСТИНИЦ

**NEW!** Коллекция Рапсодия дополнена изделиями для формирования гостиничных номеров. Шкафы, тумбы, кровати и другие изделия для оборудования гостиниц могут быть предложены из серий коллекции: гостиные, прихожие спальни. Ниже представлены изделия, дополняющие коллекцию.

№	Наименование/ размеры	Рисунок	Описание комплектации
	Стол письменный с тумбой под холодильник <b>354.60</b> 1361x622x780		Стол письменный универсальный. Комплектуется тумбой под холодильник. Возможна лево и правосторонняя установка тумбы (Определяется при монтаже изделия).  Внутренние габариты тумбы под холодильник: 560x574x662мм
	Стол письменный с тумбой <b>354.61</b> 1231x464x780		Стол письменный универсальный. Комплектуется тумбой с выкатным ящиком и распашной дверью. Внутри тумбы установлена полка. Возможна лево и правосторонняя установка тумбы (Определяется при монтаже изделия). <b>Глубина стола 464 мм!</b>
	Стол письменный с тумбой <b>354.62</b> 1231x622x780		Стол письменный универсальный. Комплектуется тумбой с выкатным ящиком и распашной дверью. Внутри тумбы установлена полка. Возможна лево и правосторонняя установка тумбы (Определяется при монтаже изделия). <b>Глубина стола 622 мм!</b>
	Стол журнальный <b>354.64</b> 828x588x404		Стол журнальный можно предлагать для формирования интерьера гостиничных комнат в квартирах.
	Тумба под холодильник <b>354.67</b> 652x622x780		Тумба для установки холодильника.  Внутренние габариты тумбы под холодильник: 560x574x662мм.
	Изголовье кровати (для установки блока с.м. 1600) <b>355.1102</b> 2808x42x1004		Изголовье крепится к стене. Используется для кроватных блоков без изголовья (как правило, изделие кроватный блок предлагается производителями матрасов). Используется для защиты поверхности стен, используется в качестве декора изголовья.

## 5. Конкурентные преимущества набора

Многофункциональность, практичность, современное исполнение набора характеризуется эргономичным дизайном, современным стилем, многообразием удобных в использовании изделий, оригинальными цветовыми решениями.

1. **Универсальность.** Предлагаемая нами коллекция мебели для дома позволяет оборудовать пространства различной площади и назначения: Прихожую, Гостиную, Спальню. Коллекция выполнена в одном стиле и одной цветовой гамме, это позволяет оформить всю квартиру в едином ключе.

2. Два варианта цветового решения:

- Для приверженцев светлых интерьеров - «Орех РОМА медовый»
- Для предпочитающих мебель темных тонов - «Орех Сондрио»

3. **Конкурентоспособная цена** при неизменном качестве используемых материалов и их правильном применении:

- **Кромка ПВХ**, толщины **1,5мм** используется на топах комодов и тумб изделий « Прихожая» и «Гостиная», царгах кроватей. Противоударная кромка защищает наиболее подверженные механическим воздействиям детали изделий от повреждений в процессе эксплуатации.
- Для декорирования изделий мы используем **погонаж МДФ различного сечения**, облицованный текстурной пленкой:
  - Карниз;
  - Фигурная кромка на топах тумб и комодов;
  - Фигурный цоколь;
  - Декор на фасадах изделий;
  - Пилястры на вертикальных стенках изделий
  - Рама навесного зеркала.
- В отделке спинок кровати 355.10 используются **декоративные вставки натурального дерева**. Они выполняют функцию опор кровати.
- **Кровати коллекции имеют жесткую конструкцию**, выполненную по принципу «несущий корпус»: эксцентриковые стяжки, металлические уголки, металлическая рама с гнотоклееными эластичными основаниями.
- **Регулируемые опоры** на шкафах и тумбах позволяют выравнять изделия относительно друг друга, что немаловажно при установке монолитных композиций на неровном полу.
- В деталях корпуса шкафов и кроватей, используются **распорные медные муфты**, позволяющие многократно собирать и разбирать изделие. Это очень удобно при переездах, требующих демонтажа мебели. Использование распорных муфт увеличивает прочность крепления деталей изготовленных из ДСП.
- Мы используем **филенчатые фасады**, декорированные патинированием и **покрытые матовым лаком**. В данном ценовом сегменте производители, как правило, используют для декора фасадов раскладку МДФ.
- Высококачественная металлическая лицевая и крепежная фурнитура импортного производства.
- Выкатные ящики комодов и тумб снабжены роликовыми направляющими с функцией стоп-контроль и обеспечивают плавное втягивание ящиков, независимо от нагрузки. Контролируемое пружинное втягивание закрывает ящик надежно и самостоятельно, а главное практически бесшумно. Направляющие снабжены устройством регулировки и фиксации в закрытом состоянии, что предотвращает непроизвольное открывание, например при перемещении изделия.
- Стекланные фасады с гравировкой и зеркала для шкафов-витрин направления «Гостиная» выполнены из тонированного стекла «бронза», декорированы фацетом; 4. **Разнообразие размеров** предлагаемых элементов в серии дает возможность эффективно использовать пространство помещений различного размера и назначения.