

# ТЕХНИЧЕСКИЙ КАТАЛОГ

Коллекция мебели  
для детских и молодежных комнат «СЮИТА»



### Концепция

Коллекция мебели для детских и молодежных комнат «Сюита» выполнена в классическом стиле, что подчеркнуто прямыми формами и филленчатыми фасадами, декорированными методом патинирования. «Сюита» - удобная мебель которая идеально подойдет для детской, подростковой комнаты или небольшой спальни.

**«Сюита» - это прекрасное решение, которое обеспечит Вашему ребёнку приятную атмосферу комфорта на принадлежащем ему пространстве.**

### Технические характеристики:

1. «Сюита» включает более **30 модульных элементов.**
2. Мебель изготавливается в **цвете: «Акация Молдавская беленая»**

**В 2-х вариантах декора фасадов:**

- «Rose» (нежный розовый оттенок идеально подходит для комнаты девочки, девушки или молодоженов);
- «Natural» (светло-коричневый оттенок нейтральный и весьма универсальный)

### Применяемые в производстве материалы:

3. Мебель изготавливается на высококачественном оборудовании фирмы **HOMAG Германия.**
  - Для изготовления мебели используется только экологически чистая ламинированная плита ДСП толщиной 18 и 25 мм высшего европейского класса эмиссии E1.
  - Конструкция крышек столов, комодов и тумб усилена за счет использования плиты ДСП 25 мм.
  - В дизайне нашей мебели предусмотрены округлые, сглаженные углы, чтобы **максимально снизить травматизм детей.**
  - Используется лицевая **эксклюзивная фурнитура** производства Испании.
  - Крепежная фурнитура производства Германии (Hettich), на которую производитель дает **пожизненную гарантию.**
  - Декоративные профили и филленчатые фасады изготавливаются из экологически чистой плиты МДФ производства **Германии** (Glums) и облицованы кромкой импортного производства европейского класса.
  - Крышки комодов и тумб коллекций изготавливаются из экологически чистой плиты МДФ производства **Германии.**
  - Для облицовывания кромок деталей используется высококачественный кромочный материал производства **Германии.**
  - Задние стенки шкафов, тумб и комодов изготовлены из ДВП, облицованного декоративной пленкой в цвет корпуса.
  - Ножки-опоры кроватей 371.51 выполнены из массива бука, тонированного в цвет корпуса изделий.
  - Для изготовления настенного зеркала используется зеркальное полотно с фасетом.
  - Импортная лицевая и крепежная фурнитура покрыта специальным составом повышающим устойчивость к механическим повреждениям, истиранию и царапинам.
  - Лицевая фурнитура металлическая.

### **NEW! Дополнения, внесенные в коллекцию (в производстве с 21.06.2010г.)**

- **Изменен корпус и конструкция выдвижных ящиков:**
  - А) Корпус выдвижного ящика - «фолдинг» выполнен из МДФ.
  - Б) Роликовые направляющие заменены на систему направляющих Quadro с встроенным механизмом самозакрывания и функцией стоп-контроль. Система позволяет автоматически надежно закрывать ящики и предотвращает их случайное открывание.
- Кровать 371.53 комплектуется основанием с подъемным механизмом с газовым амортизатором (с целью использования подкроватного пространства как системы хранения).

## **Изделия, составляющие коллекцию «СЮИТА»:**

### **NEW! Изменения и дополнения, внесенные в коллекцию.**

#### **1. В коллекцию введено новое изделие - «кроватьная система» 371.52.**

Изделие универсальное лево-правостороннее размещение определяется при монтаже. Монолитное изделие состоит из кровати на подиуме, расположенной на втором ярусе и двух шкафов в верхней и нижней части конструкции. Нижний глубокий шкаф является опорным для кровати второго яруса.

Кроватьная система дополнительно комплектуется металлической лестницей, устанавливаемой со стороны фасада.

Вторая кровать 371.53 устанавливается в нишу первого яруса системы.

**Внимание!** Использовать в нижнем ярусе «кроватьной системы» кровать 371.50 с выдвижным ящиком **не рекомендуется**, т.к. лестница, расположенная со стороны фасадной части «кроватьной системы» препятствует выдвиганию ящика.

Кроватьная система 371.52 может использоваться только в комплекте с дополнительными изделиями со стороны верхнего навесного шкафа (в целях обеспечения крепления навесного шкафа и прочности конструкции):

А) в комбинации с стандартными шкафами;

Б) как самостоятельное изделие в комбинации со стенкой боковой 371.46.

В комбинации «кроватьной системы» со стандартным шкафом или группой шкафов, стенка боковая не используется.

#### **2. Кровать 371.53 с вместительным ящиком комплектуется основанием с подъемным механизмом.**

Кровать рекомендуем использовать:

А) как самостоятельное изделие

Б) для формирования «кроватьной системы» 371.52 с двумя спальными местами.

Эта кровать комплектуется основанием с подъемным механизмом, позволяющим использовать подкроватьное пространство как полноценную систему хранения. Уникальное металлическое основание с ламелями комплектуется ограничителями для матраса и ручкой для подъема.

#### **3. Стенка боковая 371.46 .** Используется в качестве опорного щита:

А) для «кроватьной системы», если последняя формируется без дополнительных стандартных шкафов;

Б) для мостовой конструкции, когда подвесная секция 371.45 с одной стороны крепится к шкафу/шкафам, а с другой стороны к стенке боковой (например, с целью экономии пространства комнаты).

#### **4. Внесены конструктивные изменения, повышающие качественный и функциональный уровень изделий коллекции:**


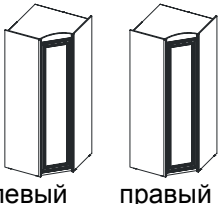
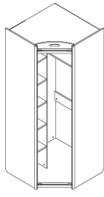




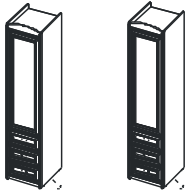
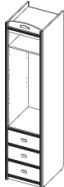

- произведены изменения конструкции ящиков:



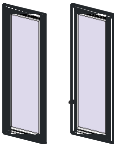


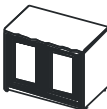

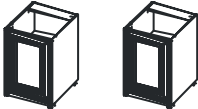


а) вместо используемых ранее роликовых направляющих коллекция комплектуется направляющими системы Quadro с функцией стоп контроль;









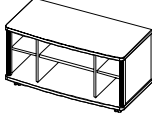

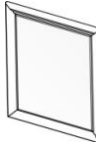

б) для изготовления корпуса ящиков используются детали из МДФ, облицованного декоративными пленками в цвет корпуса изделий, что позволяет сделать ящики более прочными и эстетичными;

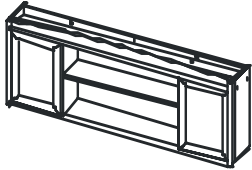
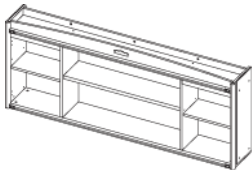
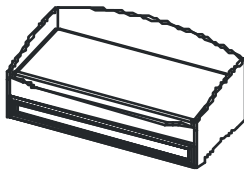
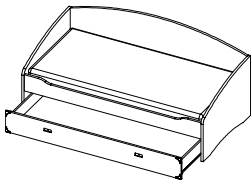
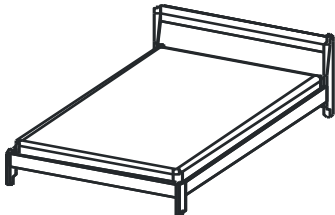
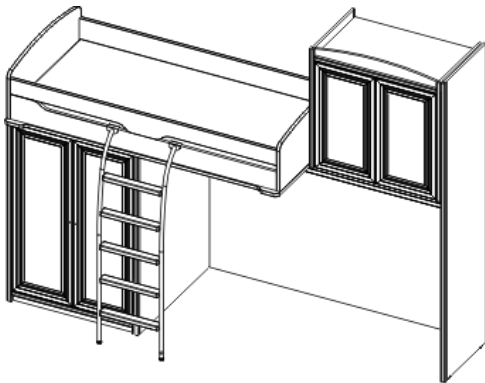
Система направляющих Quadro с встроенным механизмом самозакрывания и функцией стоп-контроль устанавливается на все выкатные ящики коллекции. Применение этих направляющих позволяет добиться более эстетичного внешнего вида корпуса ящиков и повысить практичность изделия. Конструкция направляющих такова, что на видимых при выдвигании поверхностях ящика отсутствуют металлические детали. Система направляющих Quadro обеспечивает более высокие потребительские свойства: позволяют легко открывать-закрывать выкатные ящики и выдерживают большую нагрузку.



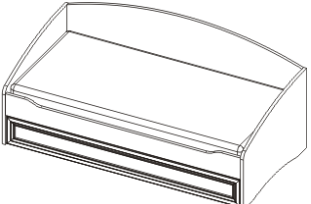


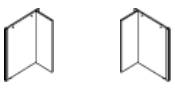

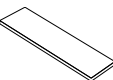
Обращаем Ваше внимание, что при улучшении качественных и функциональных характеристик коллекции «Сюита» цены на данную коллекцию остаются без изменения. Модернизированные изделия будут выпускаться под действующими без изменения торговыми кодами с дополнительной маркировкой «М». Перечень модернизированных изделий: 371.08М, 371.10М, 371.26М, 371.27М, 371.28М, 371.35М, 371.36М, 371.54М.

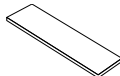



Код	Наименование изделий	Вид		Примечания
		с фасадом	без фасада	
<p><b>Внимание! Декоративные наклейки на «коронах» шкафов устанавливаются только в цветном исполнении фасадов Naturel. В цветном варианте фасадов Rose декоративные наклейки на «коронах» шкафов в комплект фурнитуры не входят.</b></p>				
371.01	Шкаф 3-х дверный для одежды и белья 1392x577x2296			Производится только в такой комплектации.
371.05	Шкаф угловой для одежды и белья 921x921x2296	 левый      правый		Включает полки для белья, штангу и полку над штангой. <b>Нельзя ставить рядом с кроватью, это затрудняет открытие двери шкафа.</b>
371.06	Стеллаж угловой 535x535x2296			Является завершающим элементом, приставляется к шкафам глубиной 580 см. Не приставляется к стеллажам 371.17, 371.18, 371.19, 371.20, 371.21.
371.08	Шкаф 2-х дверный для одежды с 3-мя ящиками 950x577x2296			Включает 3 ящика, Доп. Опция 371.0801 - съемные полки для белья.
				Включает 3 ящика, полку и штангу.
371.0801	Комплект полок (3шт)			Комплект съемных полок к шкафу 371.08 (Доп.опция)
371.10	Колонка для одежды с 3-мя ящиками 508x577x2296	 левая      правая		Включает 3 ящика, полку, штангу.
				<b>Доп. Опция 371.10.01</b> - съемные полки для белья – 2 шт.
371.1001	Комплект полок (3шт)			Комплект съемных полок к шкафу 371.10 (Доп.опция)

Код	Наименование изделий	Вид		Примечания
		с фасадом	без фасада	
371.17	Стеллаж многоцелевой 2-х дверный <b>950x433x2296</b>			Глубина стеллажа равна 436 мм, в отличие от основной шкафной группы, глубина которой равна 580 мм. <b>Доп.опция:</b> Дверь со стеклом в раме МДФ – 371.1801 - 2шт.
371.18	Стеллаж многоцелевой 1 дверный <b>508x433x2296</b>			Глубина стеллажа равна 436 мм, в отличие от основной шкафной группы, глубина которой равна 580 мм. <b>Доп.опция:</b> Дверь со стеклом в раме МДФ – 371.1801 - 1шт. (лев. ИЛИ прав.).
371.1801	Дверь со стеклом (лев/прав) <b>1404x440</b>			Дверь со стеклом в раме МДФ. В упаковке 1 шт. Устанавливается на стеллажи 371.17 (2 двери: лев.+ прав.) и 371.18 (1 дверь: лев. ИЛИ прав.).
371.19	Стеллаж многоцелевой 1 дверный <b>348x433x2296</b>			Глубина стеллажа равна 436 мм, в отличие от основной шкафной группы, глубина которой равна 580 мм. <b>Доп.опция:</b> Дверь со стеклом в раме МДФ – 371.1901 - 1шт. (лев. ИЛИ прав.).
371.1901	Дверь со стеклом (лев/прав) <b>1404x280</b>			Дверь со стеклом в раме МДФ. В упаковке 1 шт. Устанавливается на стеллаж 371.19 (1 дверь: лев. ИЛИ прав.).
371.22	Тумба 2-дверная (с топом) <b>956x606x751</b>			Топ тумбы включен в комплект
371.23	Тумба 1-дверная (без крышки) <b>508x577x726</b>	 левая      правая		Крышка тумбы 371.к23 продается отдельно. Тумба может быть задействована при формировании рабочего стола.
371.26	Тумба 3 ящика (без крышки) <b>508x577x726</b>			Крышка тумбы 371.к23 продается отдельно. Тумба может быть задействована при формировании рабочего стола.
371.к23	Крышка тумбы <b>514 x606x 25</b>			Для тумб 371.23, 371.26. Необходимо комплектовать тумбы крышкой при установке их рядом с угловым столом или при использовании тумб как самостоятельных изделий.

Код	Наименование изделий	Вид		Примечания
		с фасадом	без фасада	
371.24	Тумба 1-дверная (без крышки) 348x577x726	 левая	 правая	Крышка тумбы 371.к24 продается отдельно. Тумба может быть задействована при формировании рабочего стола.
371.27	Тумба 3 ящика (без крышки) 348x577x726			Крышка тумбы 371.к24 продается отдельно. Тумба может быть задействована при формировании рабочего стола.
371.34	Тумба (без крышки) 348x577x726			Крышка тумбы 371.к24 продается отдельно. Тумба может быть задействована при формировании рабочего стола. Открытая тумба под системный блок.
371.к24	Крышка тумбы 354 x 602 x 25			Для тумб 371.24, 371.34, 371.27. Необходимо комплектовать тумбы крышкой при установке их рядом с угловым столом или при использовании тумб как самостоятельных изделий.
371.35	Комод с 2-мя дверьми 964x454x975			Комод с 2 дверьми и 1 ящиком
371.36	Комод с 4-мя ящиками 964x454x975			
371.37	Тумба под ТВ 955x475x500			Топ выполнен из плиты 25мм. Открытые ниши для установки аппаратуры, хранения дисков.
371.28	Тумба прикроватная 514 x 440 x 526			Тумба прикроватная с двумя выкатными ящиками.
371.38	Зеркало 702 x 862 x 23			Зеркало настенного крепления. Зеркальное полотно с фацетом установлено в раму из профиля МДФ. Можно использовать в сочетании с комодом или туалетным столом.
371.54	Туалетный стол 1200 x 505 x 750			Тумба установлена справа. Стол с зеркалом может использоваться как туалетный столик, с настенной полкой/ полками как письменный стол.

Код	Наименование изделий	Вид		Примечания
		с фасадом	без фасада	
371.45	Секция навесная 1996x299x804			Крепится между двумя шкафами. <b>Не допускается крепление между двумя стеллажами глубиной 436 мм.!</b>
371.50	Кровать без ламели, без матраца 1970x976x829			Включает выдвижной ящик для белья, игрушек или второго спального места. <b>Кровать нельзя ставить рядом со шкафом 371.05, это затрудняет открытие двери шкафа.</b>
<b>Дополнительные опции:</b> 1. верхнее спальное место - основание с ламелью и матрацем (1900x900) 2. нижнее спальное место - матрацем (1800x900) 3. мягкие элементы				
371.51	Кровать без ламели, без матраца 2125x974x882			Необходимо дополнительно комплектовать ламелью и матрацем. <b>Нельзя ставить рядом со шкафом угловым 371.05, это затрудняет открытие двери шкафа.</b>
371.5101	Кровать без ламели, без матраца 2125x1274x882			
371.5102	Кровать без ламели, без матраца 2125x1474x882			
371.52	<b>NEW!</b> Кроватная система 2967x977x2296			Состав: шкаф 2х дв. нижний (полки, штанга); кровать 2й ярус (на матрас 1900x900); шкаф 2дв. верхний (полка); задняя стенка с отверстием под кабель (ЛДСП). Изделие универсальное лево-правостороннее размещение определяется при монтаже.
<b>Конструктивные особенности «кроватной системы»:</b> 1. задняя стенка конструкции выполнена из ЛДСП с отверстием под кабель; 2. дополнительное ребро жесткости, на которое опирается верхний шкаф и частично кровать, – металлическая балка, декорированная фигурным профилем;				
<b>Дополнительные опции:</b> 1. шкаф/ группа шкафов стандартных в зависимости от необходимой функциональности; 2. стенка боковая 371.46, если в дополнительные шкафы не нужны; 3. лестница металлическая с деревянными ступенями, окрашенными в цвет корпуса; 4. кровать 371.53 для основания с подъемным механизмом; 5. комплект мягких элементов для нижней кровати и чехол на матрас для верхнего яруса.				

Код	Наименование изделий	Вид	Примечания
371.5201	<b>NEW!</b> Лестница металлическая		
371.46	<b>NEW!</b> Стенка боковая 34 x 577 x 2254		Используется в качестве опорного щита: А) для «кроватьной системы», если последняя формируется без дополнительных стандартных шкафов; Б) для мостовой конструкции, когда подвесная секция 371.45 с одной стороны крепится к шкафу/шкафам, а с другой стороны к стенке боковой;
371.53	<b>NEW!</b> Кровать для основания с подъемным механизмом 1970x976x829		Подъемный механизм с газовым амортизатором Подкроватное пространство – система хранения. <b>Доп. Опция:</b> 1. Основание с подъемным механизмом 2. К-т мягких элементов 3. Матрас 1900x900;
	<b>NEW!</b> Основание с подъемным механизмом 900*1900		Необходимая дополнительная опция для кровати 371.53. Снабжена ограничителем для фиксации матраса при использовании подъемного механизма, петель для подъема.
371.55	Стол угловой с полкой под клавиатуру 1002x1002x751		Включает полку под клавиатуру.
371.5501	Полка выдвигаемая под клавиатуру 460x344x32		Имеет специальные крепежи для установки к любому столу.
371.56	Стенка боковая стола 303x577x726	 левая      правая	Левая – крепится к крышке стола слева. Правая – справа.
371.60	Полка навесная 950x260x390		Имеет специальные крепежи для навешивания на стену.
371.6101	Полка навесная 900x210x25		Полки крепятся на стену посредством кронштейнов.

<b>371.6102</b>	Полка навесная <b>1200x210x25</b>		Полки крепятся на стену посредством кронштейнов.
<b>371. k1104</b>	Крышка стола <b>1104x655x25</b>		Для формирования небольшого рабочего стола. Как правило, устанавливается на тумбу (23 или 26) без крышки и стенку боковую (56). Или на две тумбы (24, 27 или 34).
<b>371. k1234</b>	Крышка стола <b>1234x655x25</b>		Для формирования рабочего стола среднего размера. Как правило, устанавливается на тумбу (23 или 26) без крышки и стенку боковую (56). Или на две тумбы (24, 27 или 34).
<b>371. k1604</b>	Крышка стола <b>1604x655x25</b>		Для формирования рабочего стола большого размера. Как правило, устанавливается на две тумбы 23 и 26.

1. Секция навесная 371.45 предназначена для создания мостовой конструкции и крепится **с двух сторон ко всем шкафам, глубины 580 мм.**

**Стеллажи** для создания мостовой конструкции **можно использовать только с одной стороны** композиции, при этом с другой стороны необходимо установить шкаф или группу шкафов, глубины 580 мм.

При монтаже подвесной секции между узкими стеллажами (настойчивое желание клиента), необходимо **стеллажи крепить к стене с помощью металлических уголков**. Дополнительное крепление необходимо для придания устойчивости конструкции. Производитель не рекомендует устанавливать подвесную секцию между стеллажами глубины 436 мм. По этой причине изделие не комплектуется дополнительными креплениями (металлическими уголками).

2. Нельзя ставить рядом шкаф 371.05 и кровати 371.50, 371.51 это затрудняет открытие двери шкафа 371.05.

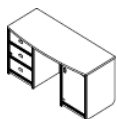
3. Тумбы 371.23, 371.26, могут быть как отдельно стоящими, так и входящими в состав письменного стола. В стоимость тумб 371.23, 371.26 не входит стоимость топов. крышки для этих тумб необходимо заказывать отдельно.

- Для отдельно стоящих тумб – крышка тумбы 371.k23.

*Пример:* тумба 1 дв. б/крышки (371.23 левая) + крышка тумбы 23 (371.k23).

- Для стола – тумбы выписываются без крышек.

*Пример:* крышка стола (371.k1604) + тумба с 3 ящ. б/крышки (371.26) + тумба 1 дв. б/крышки (371.23 правая).



4. Тумбы 371.24, 371.27, 371.34 могут быть как отдельностоящими, так и входящими в состав письменного стола. В стоимость тумб 371.24, 371.27, 371.34 не входит стоимость крышек. Для этих тумб необходимо отдельно заказывать крышки.

- Для отдельно стоящих тумб – крышка тумбы 371.k24.

*Пример:* тумба 3 ящ. б/крышки (371.27) + крышка тумбы 27 (371.k24).

- Для стола – тумбы выписываются без крышек.

*Пример:* крышка стола (371.k1234) + тумба с 3 ящ. б/крышки (371.27) + тумба б/крышки (371.34).



5. Столы комплектуются тумбами без крышек 371.23, 371.24, 371.26, 371.27, 371.34 и (или) стенкой боковой стола 371.56 совместно с 3-мя вариантами крышек длиной 1104, 1234, 1604 мм. Каждый из вариантов столов может дополнительно комплектоваться полкой под клавиатуру 371.5501.

**6. Стол угловой 371.55 изначально включает в себя полку под клавиатуру.**

#### **Внимание!**

Крышка стола 1104 мм комплектуется:

- только одной из тумб 371.24, 371.27, 371.34 совместно со стенкой боковой стола левой или правой
- двумя стенками боковыми (левой и правой).



*Пример 1:* крышка стола (371.k1104) + тумба б/крышки (371.34) + стенка боковая стола (371.56 правая).

*Пример 2:* крышка стола (371.k1104) + стенка боковая стола (371.56 левая) + тумба 1 дв. б/крышки (371.24 правая).



Крышка стола 1234 мм комплектуется:

- комбинацией из двух тумб только шириной 348 мм (371.24, 371.27, 371.34)
- одной из тумб 371.23, 371.24, 371.26, 371.27, 371.34 совместно со стенкой боковой стола левой или правой
- двумя стенками боковыми (левой и правой)



Пример 1: крышка стола (371.k1234) + тумба 1 дв. б/крышки (371.24 левая) + тумба 3 ящ. б/крышки (371.27) + полка под клавиатуру (371.5501).



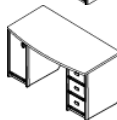
Пример 2: крышка стола (371.k1234) + тумба 3 ящ. б/крышки (371.26) + стенка боковая стола (371.56 правая).

Крышка стола 1604 мм комплектуется:

- комбинацией из двух тумб 371.23, 371.24, 371.26, 371.27, 371.34
- одной из тумб 371.23, 371.24, 371.26, 371.27, 371.34 совместно со стенкой боковой стола левой или правой
- двумя стенками боковыми (левой и правой)



Пример 1: крышка стола (371.k1604) + тумба с 3 ящ. б/крышки (371.26) + тумба 1 дв. б/крышки (371.23 правая).



Пример 2: крышка стола (371.k1604) + тумба 1 дв. б/крышки (371.24 левая) + тумба 3 ящ. б/крышки (371.27).

**7. ВНИМАНИЕ!** При производстве коллекций мебели «Сюита», отделка фасадов методом патинирования в соответствии с технологией производства происходит вручную. При патинировании фасадов вручную, технологическим процессом допускается разнооттеночность отделки в рамках одного цвета.

Пример заполнения спецификации.

**Внимание!** Спецификация заполняется слева направо по расположению мебели.

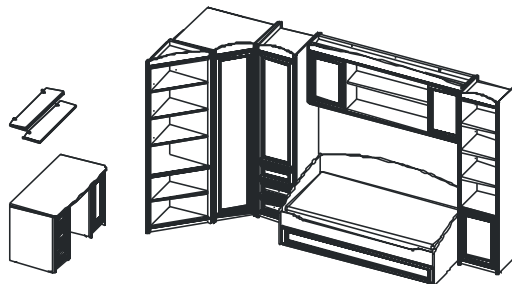
В спецификации обязательно должны быть указаны:

- Наименование изделий
- Декор изделий – «ROSE» («R» в спецификации) или «NATUREL» («N» в спецификации)
- Артикул
- Индексы ЛЕВЫЙ или ПРАВЫЙ

лев. - левый (петли дверей шкафа находятся слева, или стенка боковая стола 56 находится слева)

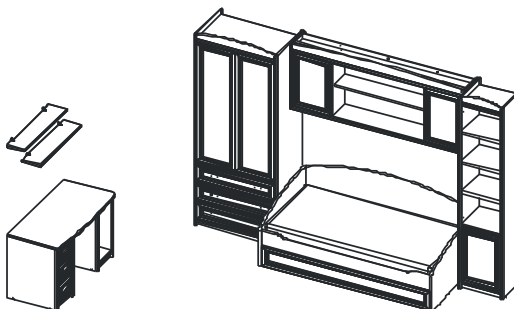
прав. - правый (петли дверей шкафа находятся справа, или стенка боковая стола 56 находится справа)

Пример 1.  
Декор «NATUREL»



№	Наименование	Код	Лев/Пр	Кол.
1	Крышка стола 1234	371.к1234-N		1
2	Тумба Зящ., б/крышки	371.37-N		1
3	Тумба 1 дверь, б/крышки	371.24-N	Прав.	1
4	Полка навесная	371.6102-N		2
5	Стеллаж угловой	371.06-N		1
6	Шкаф угловой	371.05-N	Лев.	1
7	Колонка д/одежды	371.10-N	Прав.	1
8	К-т полок д/колонки	371.1001-N		1
9	Кровать (900x1900)	371.50-N		1
10	Основание д/371.50	900x1900		1
11	Секция навесная	371.45-N		1
12	Стеллаж	371.18-N		1

Пример 2.  
Декор «ROSE»



№	Наименование	Код	Лев/прав	Колич.
1	Крышка стола 1234	371.к1234-R		1
2	Тумба Зящ., б/крышки	371.37-R		1
3	Тумба под сист.блок	371.34-R		1
4	Полка навесная	371.6102-R		2
5	Полка п/клавиатуру	371.5501-R		1
6	Шкаф д/одежды	371.08-R		1
7	К-т полок д/шкафа	371.0801-R		1
8	Кровать (900x1900)	371.50-R		1
9	Основание д/371.50	900x1900		1
10	Секция навесная	371.45-R		1
11	Стеллаж	371.18-R	Прав.	1
12	Дверь со стеклом	371.1801-R	Прав.	1

### **Конкурентные преимущества коллекции для спальни «Сюита»**

Многофункциональность, практичность, классический дизайн коллекции для детской и подростковой комнат «Сюита», характеризуется классическим дизайном, технологически современным исполнением, многообразием удобных в использовании изделий, прекрасными цветовыми решениями декоров.

1. **Универсальность. Функциональность.** Коллекция мебели для спальни «Сюита» позволяет оборудовать пространства различной площади.

Коллекция предложена в светлом варианте цветового решения - декоре «Акация беленая». Это эксклюзивный цвет, разработанный специально для продукции торгового бренда «Мебель-Москва».

Использование двух вариантов декорирования фасадов «Rose» и «Naturel» позволяет предлагать варианты для оборудования комнаты для девочки («Rose») и для мальчика («Naturel»).

2. **Конкурентоспособная цена** при неизменном качестве используемых материалов и их правильном применении:

a. **Кромка ПВХ**, толщины **1,5мм**. Противоударная кромка защищает наиболее подверженные механическим воздействиям детали изделий от повреждений в процессе эксплуатации.

b. Для декорирования изделий мы используем **погонажный профиль МДФ различного сечения**, облицованный текстурной пленкой:

- i. Карниз;
- ii. Топы тумб, комода и туалетного стола;
- iii. Декор на фасадах изделий;
- iv. Пилястры (декоративные накладки) на вертикальных стенках изделий
- v. Рама навесного зеркала.
- vi. Головные спинки кроватей.

c. В отделке спинок кровати 371.51 используются **декоративные вставки натурального дерева**. Они выполняют функцию опор кровати.

d. **Кровати коллекции имеют жесткую конструкцию**, выполненную по принципу «несущий корпус»: эксцентриковые стяжки, металлические уголки, металлическая рама с гнукотклееными эластичными основаниями.

e. **Регулируемые опоры** на шкафах позволяют выравнять изделия относительно друг друга, что немаловажно при установке монолитных композиций на неровном полу.

f. В деталях корпусов изделий, используются **распорные медные муфты**, позволяющие многократно собирать и разбирать изделие. Это очень удобно при переездах, требующих демонтажа мебели. Использование распорных муфт увеличивает прочность крепления деталей изготовленных из ДСП.

g. Мы используем **филенчатые фасады**, декорированные патинированием и **покрытые матовым лаком**. В данном ценовом сегменте производители, как правило, используют для декора фасадов раскладку МДФ.

j. Высококачественная металлическая лицевая и крепежная фурнитура импортного производства.

3. **Разнообразие размеров** предлагаемых элементов (шкафов и кроватей) коллекции дает возможность эффективно использовать пространство помещений различного размера и назначения.

4. **С июля 2010г. в коллекцию введены новинки:**

a. функциональная **«кроватьная система»**, объединяющая два спальных места и минимально необходимую шкафную группу;

b. в качестве второго спального места к «кроватьной системе» предложена **кровать с основанием с подъемным механизмом**, которая может продаваться как отдельное изделие или с набором мостовой конструкции шкафов.